



# L' [ ]bservatoire de l'emploi des *entrepreneurs*

→ Entrepreneurs privés d'emploi en 2023

#emploientrepreneurs #GSCpouoser

[www.gsc.asso.fr](http://www.gsc.asso.fr)

 **altares**

Entrepreneurs,  
Vous protéger est notre métier.

 **GSC**



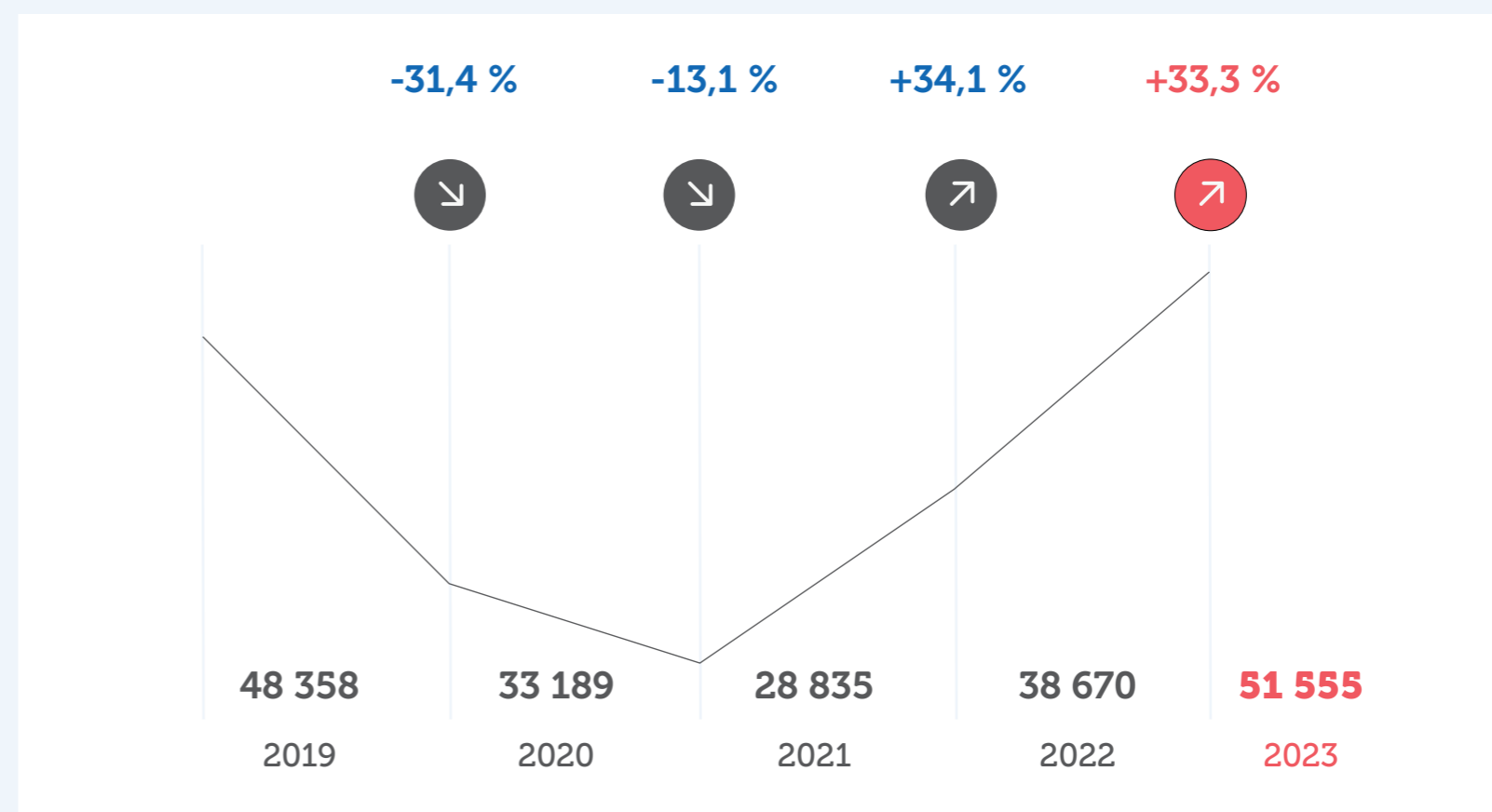
**« 51 555 chefs d'entreprise,  
plus de 140 par jour,  
ont perdu leur emploi  
en 2023 »**

→ En 2023, une *forte accélération* du nombre de pertes d'emploi

**51 555**  
femmes et hommes chefs  
d'entreprise ont perdu  
leur emploi en 2023

Le nombre de perte d'emploi des entrepreneurs poursuit sa remontée avec **+33,3%** sur un an et atteint son plus haut niveau depuis la crise financière de 2016.

Effectifs et évolutions du nombre d'entrepreneurs ayant perdu leur emploi de 2019 à 2023



# → L'analyse d'Anthony Streicher, président de l'Association GSC



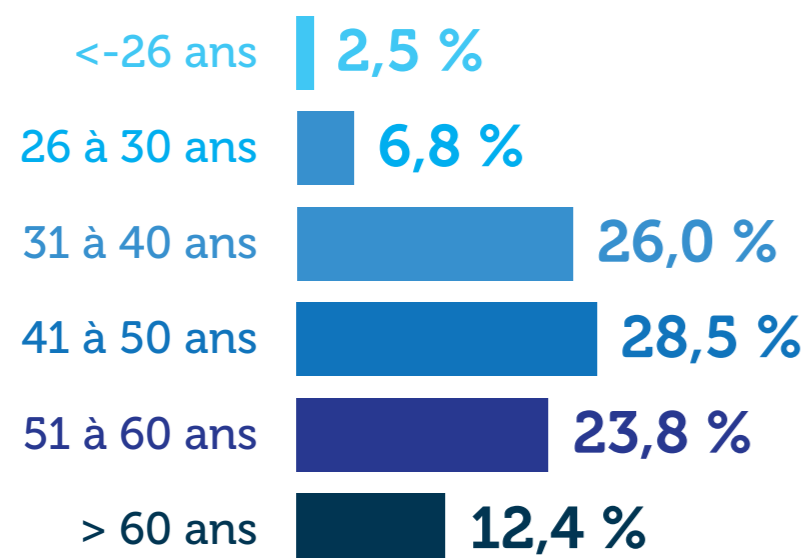
**Anthony Streicher,**  
Président  
de l'Association GSC

« **Les chiffres de 2023 sont très alarmants, mais malheureusement peu surprenants.** Hausse des taux d'intérêt, surendettement des entreprises, fin des aides Covid et du moratoire de l'Urssaf... de nombreux indicateurs laissent craindre une accélération des liquidations judiciaires en France avec des pertes d'emploi importantes à la clé. En 2023, chaque jour, ce sont plus de 140 chefs d'entreprise qui se sont retrouvés au chômage, 40 de plus qu'en 2022 ! Depuis deux ans, je ne cesse d'alerter sur cette réalité et sur la nécessité d'informer les chefs d'entreprise sur les solutions perte d'emploi à leur disposition. L'inaction ne doit plus être une option. »

- Le nombre de perte d'emploi des entrepreneurs poursuit sa remontée en 2023 (+33,3%) avec **51 555** entrepreneurs touchés, **son plus haut niveau depuis la crise de 2016.**
- La hausse des taux d'intérêt, la fin des aides Covid et la reprise des procédures d'assignation URSSAF accentuent **les problèmes de trésorerie des entrepreneurs.**
- Les entrepreneurs expérimentés, **à la tête d'une entreprise depuis 7 ans** en moyenne ont également été impactés en 2023.
- Toutes les régions connaissent un regain du nombre de perte d'emploi, en particulier l'**Auvergne-Rhône-Alpes** et l'**Occitanie** (+38,7%) ou l'**Île-de-France** (+36,7%).
- Les entrepreneurs exerçant dans les **activités d'assurance et financières** (+47,3%), **l'hébergement, restauration, débits de boissons** (+42,7%) ou la **construction** (+40,2%) subissent les plus fortes hausses.

# → Les chefs d'entreprise « seniors » premiers touchés

## Tranches d'âge des chefs d'entreprise



Evolution  
2022 / 2023

+33,5 %  
+32,6 %  
+35,8 %  
+35,1 %  
+35,0 %  
+25,0 %

## 6 entrepreneurs sur 10

Près de 6 chefs d'entreprise sur 10 (64,7%) ayant perdu leur emploi étaient âgés de **plus de 41 ans**.

## 46 ans

L'âge median des entrepreneurs en situation de perte d'emploi.

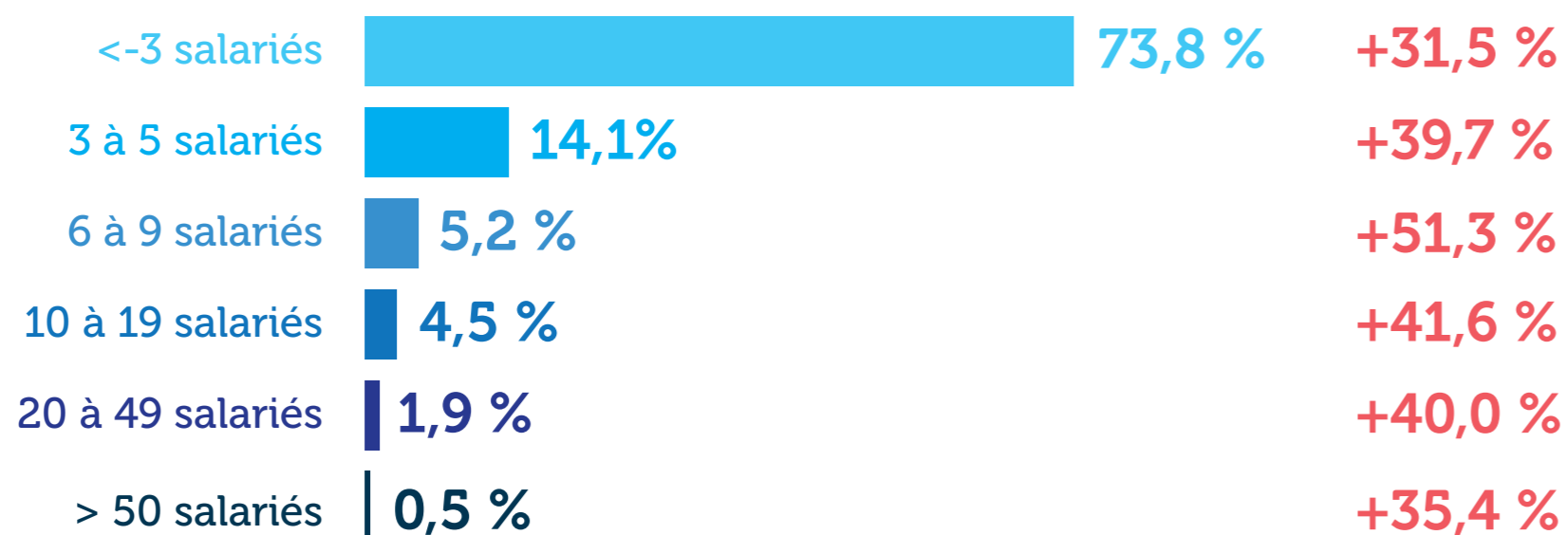
**Les « seniors » sont plus exposés** face à ce risque.



2 531 chefs d'entreprise n'ont pas répondu à cette question.  
Soit base de calcul : 49 024

# → Les chefs d'entreprise *de TPE* plus vulnérables

## Effectifs de l'entreprise



**+51,3 %**

La plus forte hausse concerne les entrepreneurs à la tête d'une structure de 6 à 9 salariés.

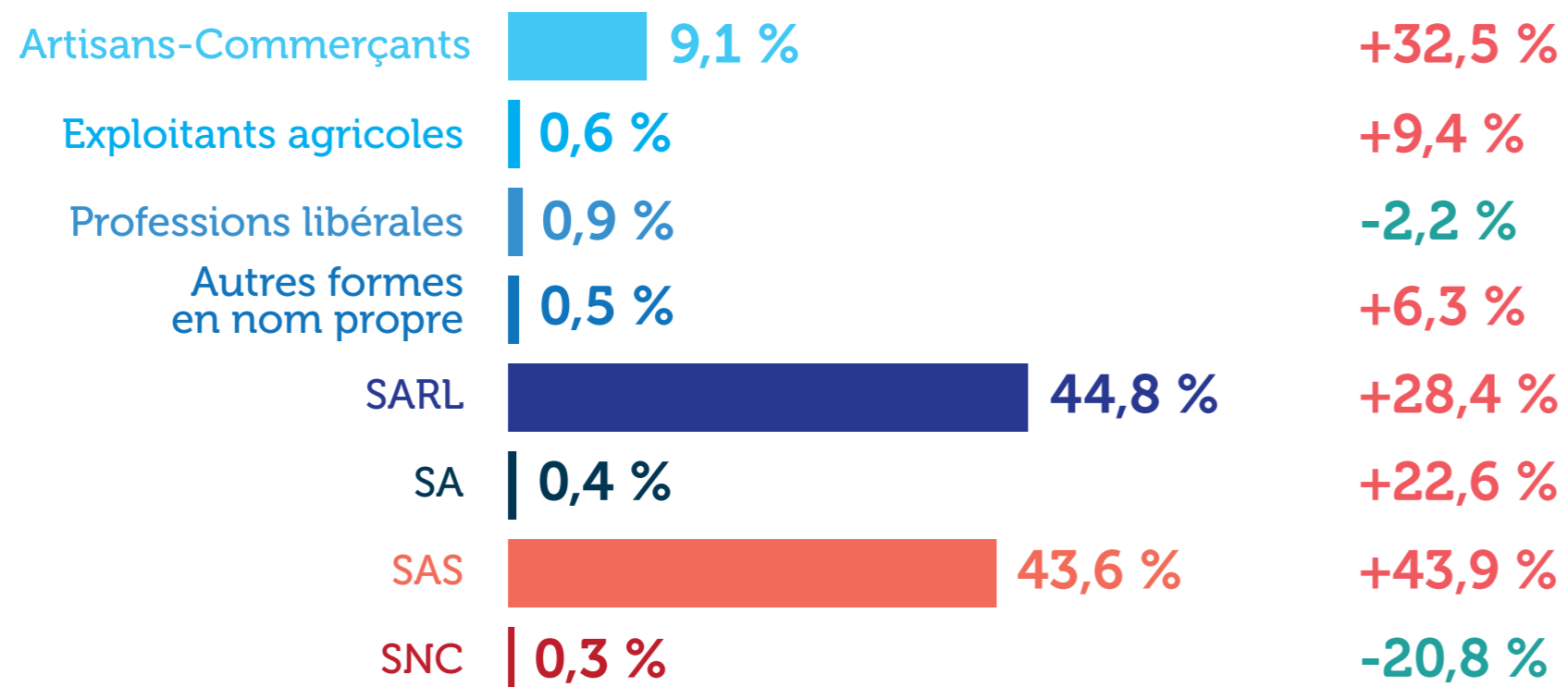
**9 entrepreneurs sur 10**

Près de 9 chefs d'entreprise sur 10 (87,9%) ayant perdu leur emploi étaient à la tête d'une TPE de moins de 3 salariés.



# → Les dirigeants de *sociétés commerciales* sinistrés

## Formes juridiques des entreprises



**+43,9%**  
**Les dirigeants de SAS** subissent la plus forte évolution et représentent 43,6% du nombre total de pertes d'emploi en 2023.

**9 entrepreneurs sur 10**  
 Près de 9 chefs d'entreprise sinistrés sur 10 étaient à la tête d'une **société commerciale** (essentiellement SARL ou SAS).



# → Les dirigeants à la tête d'une entreprise avec un *faible chiffre d'affaires* fragilisés

## Tranches de chiffre d'affaires des entreprises

Tranche de chiffre d'affaires	Pourcentage	Evolution 2022 / 2023
<0,5 million d'€	78,1 %	+34,1 %
de 0,5 à 1 million	11,3 %	+54,5 %
de 1 à 2 millions	5,9 %	+44,4 %
de 2 à 5 millions	3,2 %	+45,4 %
de 5 à 10 millions	0,9 %	+37,6 %
> 10 millions	0,6 %	+44,4 %

20 035 chefs d'entreprise n'ont pas répondu à cette question.  
Soit base de calcul : 29 367



**+54,5%**

Les entrepreneurs à la tête d'une structure dégageant entre **0,5 et 1 million d'€ de CA** ont connu la plus forte hausse (+54,5%) en 2023.

**8 entrepreneurs sur 10**

Près de 8 chefs d'entreprise sur 10 (78,1%) ayant perdu leur emploi étaient à la tête d'une entreprise réalisant **moins de 0,5 million d'€ de CA.**



# → Répartitions et évolutions par *région*

Toutes les régions françaises connaissent une hausse des pertes d'emploi en 2023.

Les Hauts-de-France, après une année 2022 particulièrement difficile, résistent en 2023 avec une hausse modérée de **+19,0%**.

La Corse (**+97,6%**), l'Auvergne-Rhône-Alpes et l'Occitanie (**+38,7%**) sont les régions les plus touchées.

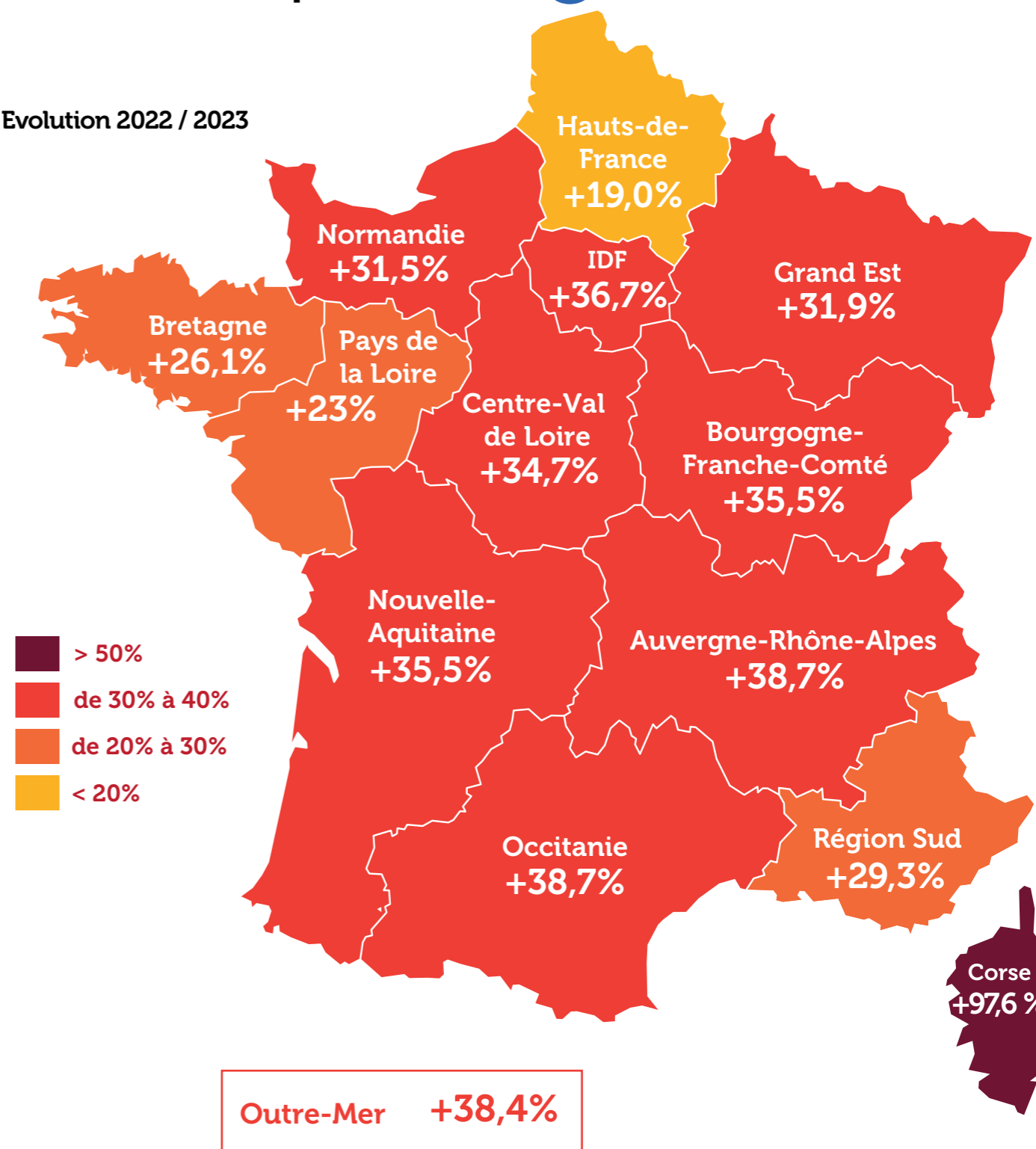
L'Île-de-France, région la plus épargnée en 2022, connaît un rattrapage de **+36,7%** sur un an.

## Chiffres 2023

Région • Nb d'entrepreneurs ayant perdu leur emploi

- Auvergne-Rhône-Alpes • 6 359
- Bourgogne-Franche-Comté • 1 809
- Bretagne • 1 935
- Centre-Val de Loire • 1 816
- Corse • 336
- Grand Est • 3 713
- Hauts-de-France • 4 055
- Île-de-France • 11 359
- Normandie • 1 981
- Nouvelle-Aquitaine • 4 499
- Occitanie • 4 924
- Pays de La Loire • 2 025
- Région Sud • 5 223
- Outre-Mer • 1 521

## Evolution 2022 / 2023



# → Focus : les pertes d'emploi par *secteur*

L'ensemble des secteurs d'activité sont impactés en 2023.

Les entrepreneurs exerçant dans les activités d'assurance et financières (+47,3%), l'hébergement, restauration, débits de boissons (+42,7%) ou encore la construction (+40,2%) subissent les plus fortes hausses.

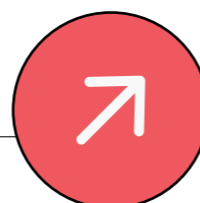
Près de la moitié des pertes d'emplois (47,1%) concerne les entrepreneurs du commerce (11 220) et de la construction (12 071).

↗ Secteur • Répartition • Evolution 2022 / 2023

↗	Activités d'assurance et financières • 1,1 % • +47,3 %
↗	Agriculture • 1,5 % • +10,3 %
↗	Commerce • 22,7 % • +30,8 %
↗	Construction • 24,4 % • +40,2 %
↗	Hébergement, restauration, débits de boissons • 14,1 % • +42,7 %
↗	Industrie • 7,0 % • +33,1 %
↗	Information & communication • 3,1 % • +37,9 %
↗	Services aux entreprises • 13,1 % • +29,9 %
↗	Services aux particuliers • 4,8 % • +34,7 %
↗	Transport & logistique • 4,2 % • +28,2 %
↗	Autres activités • 4,0 % • +18,4 %

# → Focus : les pertes d'emploi par *activité*

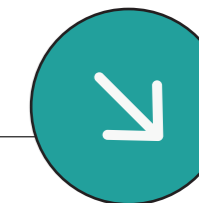
Activités • Effectif • Évolution 2022 / 2023



## Les activités en hausse

- ↗ Bâtiment gros œuvre • 3 835 • +41,6%
- ↗ Bâtiment second œuvre • 6 230 • +36,8%
- ↗ Agences immobilières • 767 • +103,4%
- ↗ Commerce d'habillement • 1 015 • +52,4%
- ↗ Coiffeurs, santé, soins corporels • 1 733 • +34,5%
- ↗ Industries agroalimentaire • 381 • +99,5%
- ↗ Activités financières • 429 • +53,2%
- ↗ Nettoyage de bâtiments • 672 • +100,6%
- ↗ Restauration • 5 680 • +44,1%
- ↗ Télécommunications • 134 • +116,1%

Activités • Effectif • Évolution 2022 / 2023



## Les activités en baisse

- ↘ Chasse, pêche, forêt • 174 • -4,9%
- ↘ Elevage • 209 • -2,8%
- ↘ Equipements électriques • 34 • -12,8%
- ↘ Sécurité • 397 • -15,7%

# → Méthodologie

**Les données sont issues de l'analyse des entreprises, hors sociétés civiles et associations, placées directement, par conversion ou par résolution du plan en liquidation judiciaire par le Tribunal de Commerce ou Judiciaire en 2023.**

Ne sont pas intégrées les procédures de fermeture ou dissolution à l'amiable de même que les révocations des mandataires sociaux.

## Contacts presse

**Association GSC**  
lea.broussard@coriolink.com  
07 60 42 57 54  
lea.cauchi@coriolink.com  
06 24 96 84 31

## À propos

### Association GSC

Depuis plus de 40 ans, la GSC est la réponse élaborée par les organisations patronales (CPME, MEDEF, U2P) face au besoin de protection chômage des indépendants et chefs d'entreprise. L'association GSC est l'association qui a souscrit le contrat d'assurance de groupe GSC auprès d'un pool d'assureurs (Groupama, Allianz, Generali, SMABTP) et veille aux intérêts des dirigeants affiliés au régime.

### Altares

Expert de l'information sur les entreprises, Altares collecte, structure, analyse et enrichit les données afin de les rendre « intelligentes » et faciliter la prise de décision pour les directions générales et opérationnelles des entreprises.

Le groupe propose son expertise sur toute la chaîne de valeur de la data. Partenaire exclusif en France, au Benelux et au Maghreb de Dun & Bradstreet, 1<sup>er</sup> réseau international d'informations BtoB, Altares se positionne comme le partenaire de référence des grands comptes, ETI et PME en leur offrant un accès privilégié à ses bases de données sur plus de 400 entreprises dans 220 pays.