

Mouvement
des **Entreprises**
de **France**
Auvergne-Rhône-Alpes



TAXE D'APPRENTISSAGE 2023 :
GUIDE D'UTILISATION
DE LA PLATEFORME SOLTéA

▼ COLLECTE DE LA TAXE D'APPRENTISSAGE 2023

Dès 2023, la collecte de la taxe d'apprentissage se fera via la plateforme SOLTéA, mise en place par la Caisse des Dépôts. Le MEDEF Auvergne-Rhône-Alpes, en tant qu'organisme collecteur, reçoit les fonds fléchés par les entreprises et les redistribue aux établissements de formation.

L'objet de ce document est de vous guider dans la procédure à suivre sur la plateforme **SOLTéA**

CALENDRIER DE LA PLATEFORME

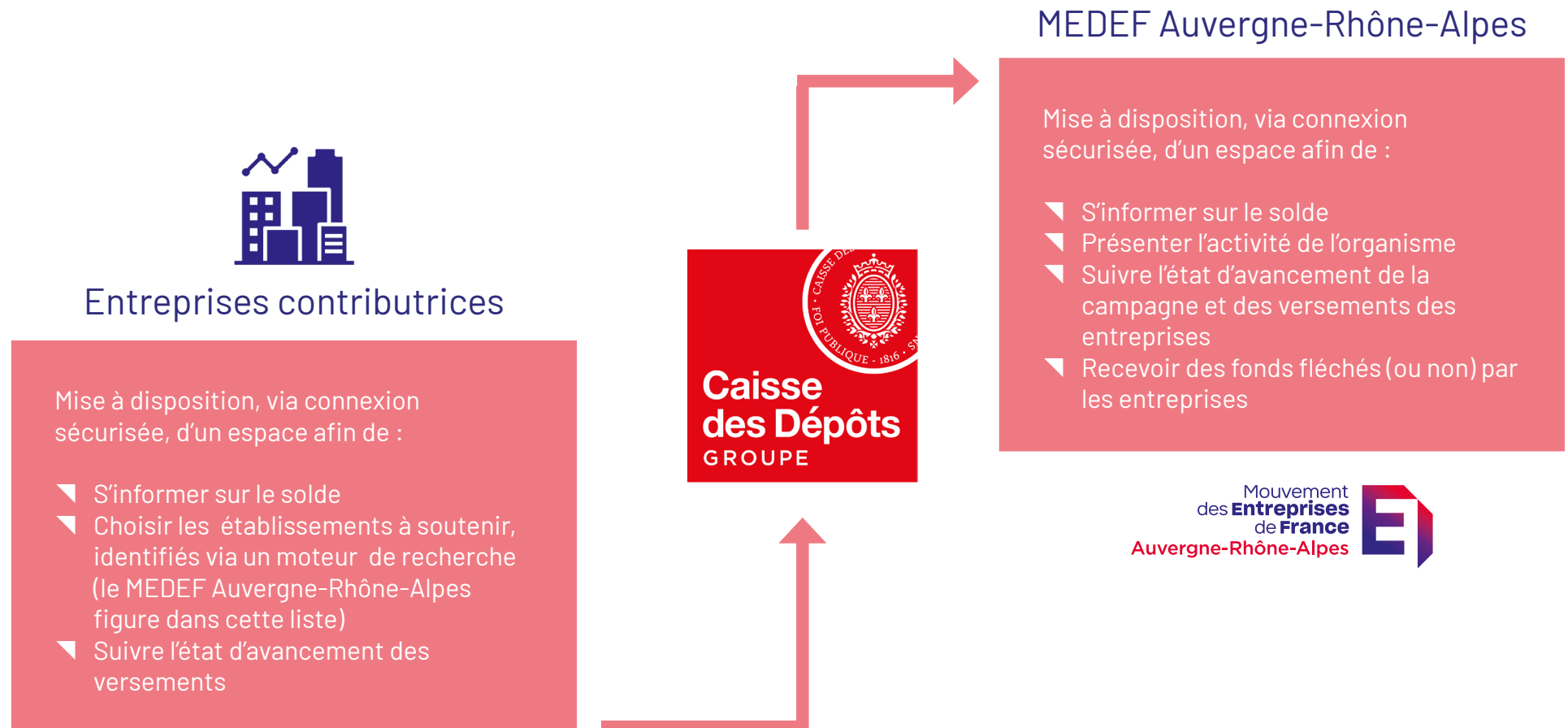
Du 25 mai au 7 septembre, les employeurs transmettent les informations au MEDEF Auvergne-Rhône-Alpes en désignant les établissements qu'ils souhaitent soutenir.



| Année de référence Masse salariale | Taxe d'apprentissage | Date limite de déclaration DSN | Date Limite de paiement URSSAF | Fléchage établissement |
|---------------------------------------|----------------------------------|--------------------------------|--|--|
| Année 2022 | Solde de la taxe d'apprentissage | Avril 2023 | 5 mai 2023 : pour les entreprises de plus de 50 salariés 15 mai 2023 : pour les entreprises de moins de 50 salariés | Du 25 mai au 7 septembre, sur la plateforme SOLTéA de la Caisse des Dépôts |

RELATIONS DES PARTIES PRENANTES À LA PLATEFORME

Le schéma ci-dessous permet de visualiser le reversement de la taxe d'apprentissage tel qu'il est fait via la plateforme.




PARCOURS ENTREPRISES - SOLTéA

Étapes à suivre pour le reversement de la taxe d'apprentissage
au MEDEF Auvergne-Rhône-Alpes

RECHERCHE D'ÉTABLISSEMENT (SIMPLE)

Par localisation, raison sociale, code UAI ou SIRET



REPUBLIC
FRANÇAISE
*Liberté
Égalité
Fraternité*

ACCESSIBILITÉ | AIDE | L.DUPONT

ACCUEIL | **RECHERCHE ÉTABLISSEMENT** | SYNTHÈSE | SUIVI DES VERSEMENTS

[Accueil](#) > Recherche établissement

← Recherche établissement

Lancez une recherche et sélectionnez l'établissement (ou la formation) que vous souhaitez soutenir.

Vous devez renseigner au moins un champ de saisie :

| | |
|---|-----------------------------------|
| <input type="text" value="MEDEF Auvergne-Rhône-Alpes"/> | <input type="text" value="Lyon"/> |
|---|-----------------------------------|

Le code UAI doit être composé de 7 chiffres et d'une lettre, exemple : 0470009E

[RECHERCHE AVANCÉE](#)

RECHERCHE D'ÉTABLISSEMENT (AVANCÉE)

Pour les formations éligibles, au sein des établissements

Recherche établissement

Lancez une recherche et sélectionnez l'établissement (ou la formation) que vous souhaitez soutenir.

Vous devez renseigner au moins un champ de saisie :

MEDEF Auvergne-Rhône-Alpes

Le code UAI doit être composé de 7 chiffres et d'une lettre, exemple : 0470009E

Lyon

69 - Rhône

Sélectionnez un département dans la liste

Distance : 0 à 150 km



Recherche d'établissement avec une formation

Intitulé de la formation

Titre du diplôme

Niveau de diplôme

Sélectionnez un niveau de diplôme dans la liste

▼ RÉSULTAT DE LA RECHERCHE

Avec possibilité de consulter les fiches

Recherche établissement

Lancez une recherche et sélectionnez l'établissement (ou la formation) que vous souhaitez soutenir.

Vous devez renseigner au moins un champ de saisie :

Nom de l'établissement ou Code UAI ou SIRET

MEDEF Auvergne-Rhône-Alpes

Lyon

Le code UAI doit être composé de 7 chiffres et d'une lettre, exemple : 0470009E

 LANCER UNE RECHERCHE

RECHERCHE AVANCÉE

Résultat : 1 établissement

MEDEF Auvergne-Rhône-Alpes

Lyon | 69008

[VOIR LA FICHE](#)



Établissement ou niveau formation

MEDEF Auvergne-Rhône-Alpes

Adresse

60 avenue Jean Mermoz
69008 Lyon

Coordonnées

04 78 77 06 60
contact@medef-aura.fr

Informations

SIRET : 300 986 403 00040

Répartition de mon solde

Tous les champs sont obligatoires


Vous souhaitez :

- Attribuer à l'établissement
- Attribuer à une/des formations de l'établissement

ENREGISTRER MES CHOIX

CONFIRMATION DE LA SÉLECTION

Fermer ×



Votre sélection est enregistrée !

Vous avez sélectionné : 1 établissement au total.
Retrouvez l'ensemble des informations dans votre synthèse.

ACCÉDER À LA SYNTHÈSE

+ AJOUTER UN NOUVEL ÉTABLISSEMENT

Campagne 2022 ▾

Recherche d'un établissement

Afficher : Tous EXPORTER LE TABLEAU + AJOUTER UN ÉTABLISSEMENT

| Nom de l'établissement | Répartition en % | Détail de l'attribution | Actions |
|----------------------------|------------------|-------------------------|---|
| MEDEF Auvergne-Rhône-Alpes | 100 % | Établissement |    |

| | |
|-----------------------------|--------------|
| Crédits répartis | 100 % |
| Crédits restants à répartir | 0 % |

i Par défaut, les crédits restants à répartir seront versés à des établissements selon des critères définis réglementairement.

▼ SYNTHÈSE - COMPLÈTE

Crédits à répartir

100 %

Nom de l'établissement : MEDEF Auvergne-Rhône-Alpes

Détail de l'attribution : **Établissement**

Part de vos crédits attribués en % :

VALIDER MON ATTRIBUTION

ANNULER MON ATTRIBUTION