
Baromètre Covid-19



Résultats de la Vague 7
26 mai 2020

Réalisé auprès de 1 000 personnes
du 20 au 21 mai 2020

Panel MonAviSur

www.monavisur.com



Alexis Bonis Charancle
06 11 51 85 22
abc@b3tsi.com



Henri Parent
06 76 87 57 25
henri.parent@bonusage.fr



Philippe Savereux
06 89 54 96 41
p.savereux@marketvision.fr



Franck Weill
01 77 47 65 14
weillfran@gmail.com



Jean-Martial Bonis Charancle
(1) 514 467 91 49
newjm2030@outlook.fr

Sommaire

- 1 Méthodologie
- 2 Indicateurs-clés
- 3 Infection par le coronavirus
- 4 Niveau de peur
- 5 Etat de santé
- 6 Situation économique
- 7 Evaluation du gouvernement
- 8 Expérience du déconfinement
- 9 Situation professionnelle et télétravail
- 10 Arbitrages budgétaires
- 11 Projection dans l'avenir

1 Méthodologie

Méthodologie



FRANCE

1 000 répondants
du panel MonAviSur
www.monavisur.com

B3 TSI



POPULATION-CIBLE

- Echantillon représentatif de la population française âgée de 15 à 80 ans, selon critères de sexe, d'âge, de répartition CSP, de taille de commune d'habitation et de région d'habitation
- Inclut 37% de personnes souffrant d'une ou plusieurs maladie(s) chronique(s)



COLLECTE DES DONNEES

Sondage en ligne mené entre
le 20 et le 21 mai 2020

Vague 1	Vague 2	Vague 3
6-9 avril 2020	14-16 avril 2020	21-23 avril 2020
Vague 4	Vague 5	Vague 6
28-30 avril 2020	5-7 mai 2020	13 -15 mai 2020
Vague 7		
20-21 mai 2020		

Partenaires du Baromètre Covid-19



Alexis Bonis Charancle
06 11 51 85 22
abc@b3tsi.com



Spécialiste des enquêtes quantitatives, dans le domaine de la santé en particulier. Le baromètre coronavirus est l'occasion de mettre notre panel grand public **Monavisur** au service du groupe pour en savoir plus sur la façon dont les Français vivent la période actuelle.



Henri Parent
06 76 87 57 25
henri.parent@bonusage.fr



CONSEIL - AUDIT- FORMATION
Expert en qualité, Bon Usage Conseil accompagne vos stratégies d'amélioration et de sécurisation des pratiques en santé.



Jean-Martial Bonis Charancle
(1) 514 467 91 49
newjm2030@outlook.fr



La solidarité internationale se transforme. Elle estompe la frontière entre Nord et Sud, rapproche les acteurs d'une même filière, construit des liens entre les territoires...C'est l'heure de la solidarité « latérale ». Par ses activités d'étude et de conseil, Kayros accompagne les acteurs de la solidarité dans leurs transformations stratégiques.



Franck Weill
01 77 47 65 14
weillfran@gmail.com



Expert des études de marché et marketing auprès des industries de santé.
Notre engagement : vous délivrer des recommandations stratégiques et opérationnelles adaptées à vos problématiques.



Philippe Savereux
06 89 54 96 41
p.savereux@marketvision.fr



Etudes et conseil marketing
Spécialiste des logiques de décision.

2 Indicateurs-clés

Infection Coronavirus

1% ont été testés positifs *stable vs. 09.04*

11% pensent avoir été infectés **+2%** vs. 09.04

8% ont eu au moins une personne de leur foyer infectée *stable vs. 30.04*

Suivi médical

10% estiment que leur forme physique est 'très mauvaise'

11% estiment que leur état psychologique est 'très mauvais'

36% n'ont pas encore reprogrammé un rendez-vous chez un spécialiste ou un examen médical annulé pendant le confinement

Peur

26% ont 'extrêmement peur' d'attraper le coronavirus *stable vs 07.05*

37% sont angoissés d'être revenus sur leur lieu de travail **-9%** vs 15.05

Expérience du Déconfinement

69% respectent 'à la lettre' la distanciation sociale *stable vs 15.05*

65% respectent 'à la lettre' le port du masque **+15%** vs 15.05

36% sont restés confinés après le 11 mai **-13%** vs 15.05

77% portent un masque sur leur lieu de travail **+8%** vs 15.05

98% portent un masque dans les transports en commun

5% ont participé à une soirée de plus de 10 personnes

Conséquences économiques

15% estiment que leur situation financière est 'très mauvaise'

36% subissent une perte de revenu *stable vs. 09.04*

24% ont emprunté de l'argent à un proche ou souscrit un crédit pour boucler leur budget **+5%** vs. 09.04

36% des actifs du secteur privé pensent que leur entreprise va avoir des difficultés et licencier **+3%** vs. 09.04

41% prévoient de diminuer leur budget Vacances

Confiance dans le gouvernement

38% font confiance dans les informations données par le gouvernement *-8% vs. 09.04*

42% estiment que la gestion de l'épidémie par le gouvernement est efficace *stable vs. 09.04*

62% pensent que le gouvernement a mal géré les masques *-9% vs. 23.04*

61% pensent que le gouvernement a mal géré les tests *-2% vs. 23.04*

56% sont opposés à l'installation d'une application de traçage sur leur téléphone portable

Situation professionnelle et télétravail

35% des actifs sont en télétravail total (22%) ou partiel (13%)

11% des actifs sont en chômage partiel *-19% vs. 09.04*

43% des actifs se rendent à leur travail chaque jour *+19% vs. 09.04*

58% des télétravailleurs trouvent que le télétravail est 'très facile à vivre'

85% des actifs estiment que la gestion de la crise par leur employeur est 'efficace'

Projections dans l'avenir

14% pensent que l'épidémie fera plus de 50 000 morts en France *+7% vs. 09.04*

85% souhaitent que la société d'après l'épidémie donne la priorité aux produits 'fabriqués en France'

72% sont prêts à baisser leur niveau de vie pour protéger l'environnement

3 Infection par le coronavirus

Avez-vous actuellement ou avez-vous déjà eu le coronavirus ?

Oui

J'ai eu
ou je pense avoir eu
le coronavirus

11% 15-29 ans 20%+

Non

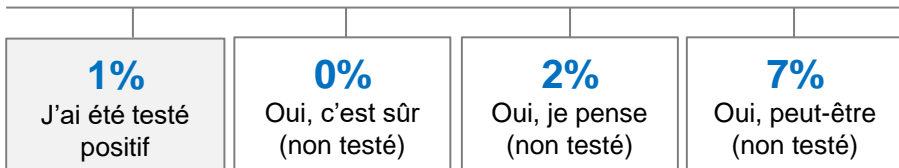
Je n'ai pas eu
ou je ne pense pas
avoir eu le coronavirus

57%
> 60 ans 64%+

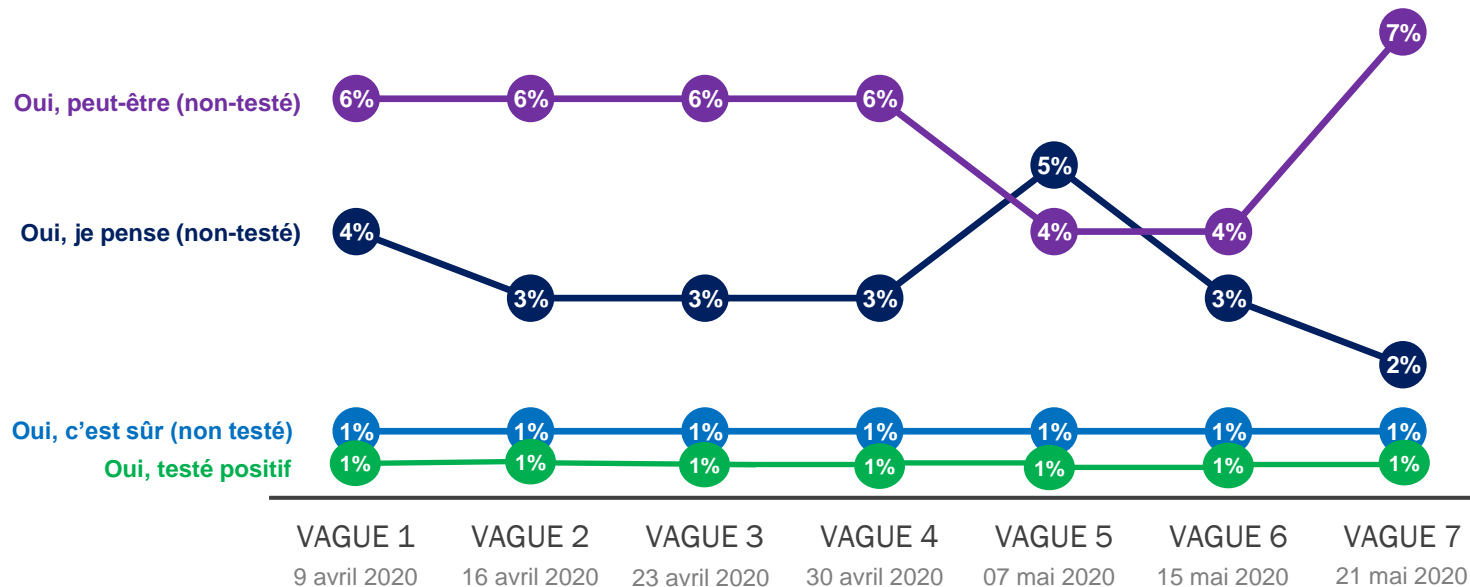
Nsp

Je ne sais pas

32%



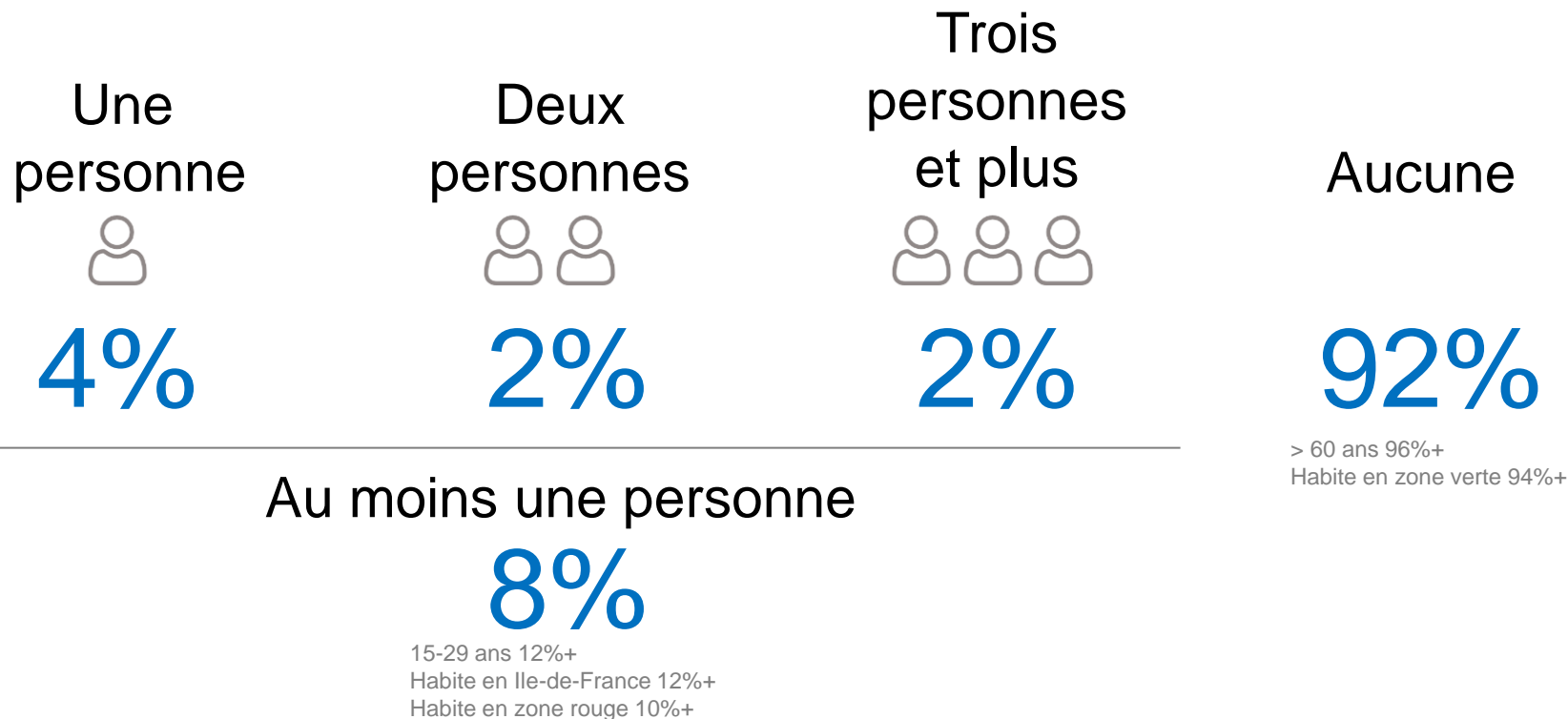
Avez-vous actuellement ou avez-vous déjà eu le coronavirus ?



Q1-Avez-vous actuellement ou avez-vous déjà eu le coronavirus ?

Base : Ensemble (1000)

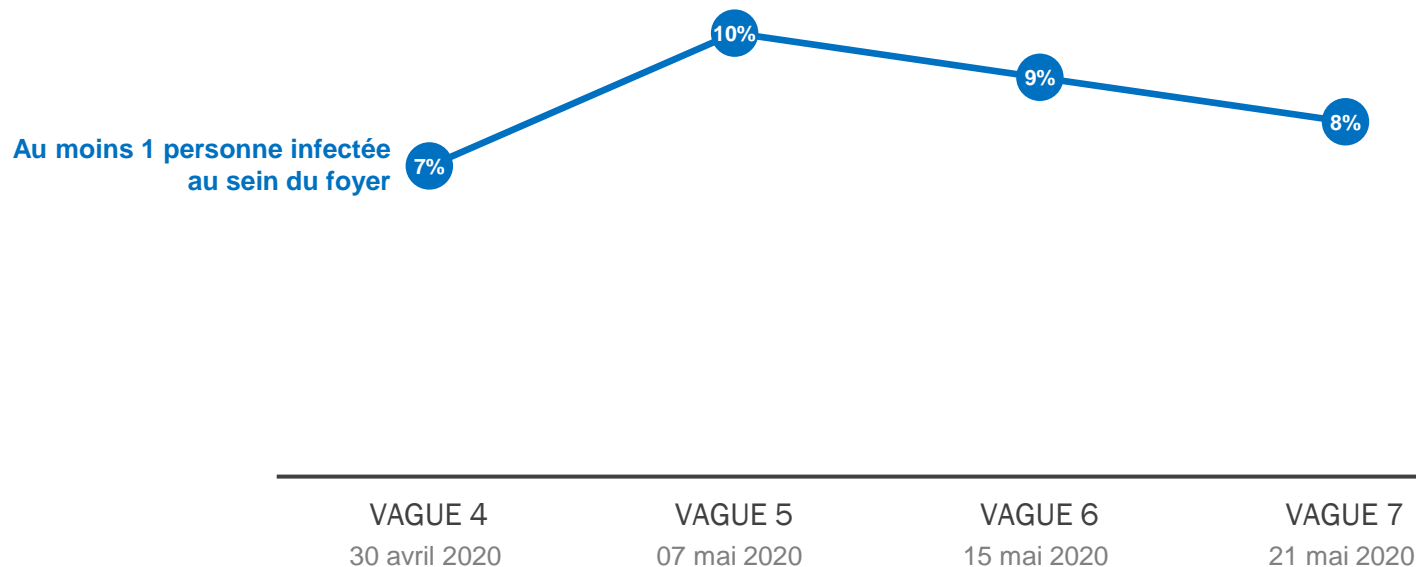
Dans votre foyer, combien de personnes sont ou ont été infectées par le coronavirus ?



V4-1-Dans votre foyer, combien de personnes sont ou ont été infectées par le coronavirus ?

Base : Ensemble (1000)

Dans votre foyer, combien de personnes sont ou ont été infectées par le coronavirus ?

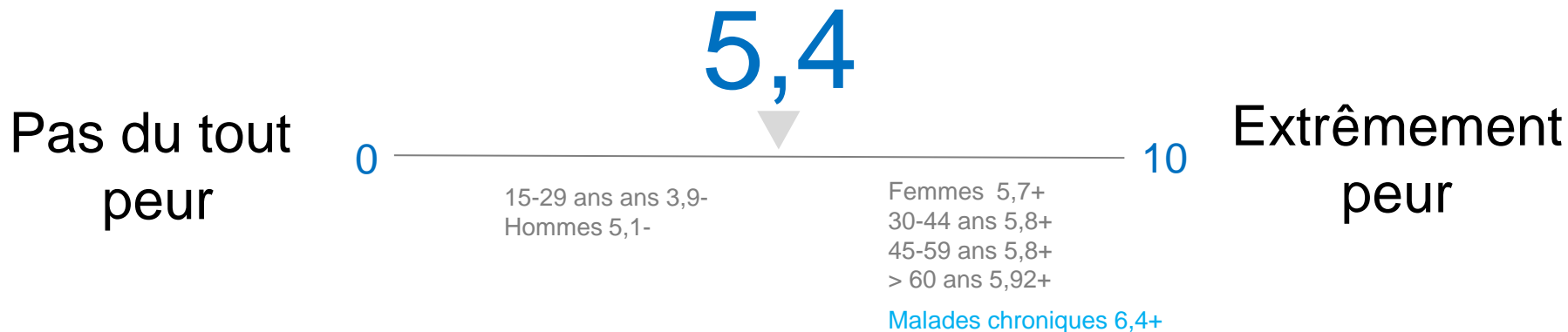


V4-1-Dans votre foyer, combien de personnes sont ou ont été infectées par le coronavirus ?

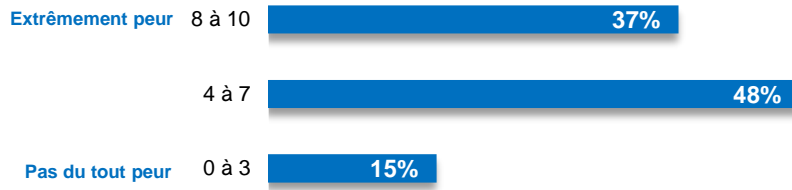

Base : Ensemble (1000)

4 Niveau de Peur

Avez-vous peur du coronavirus, pour vous-même ?

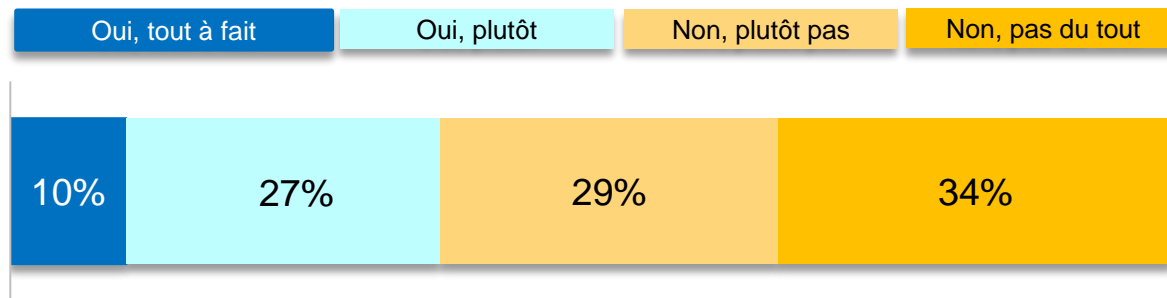


Avez-vous peur de transmettre le coronavirus, même sans le savoir ?



V7-8. Avez-vous peur de transmettre le coronavirus, même sans le savoir ?
Merci d'utiliser l'échelle de 0 (pas du tout peur) à 10 (extrêmement peur)
Base : Ensemble (1000)

Etes-vous angoissé à l'idée de revenir sur votre lieu de travail après le confinement ?

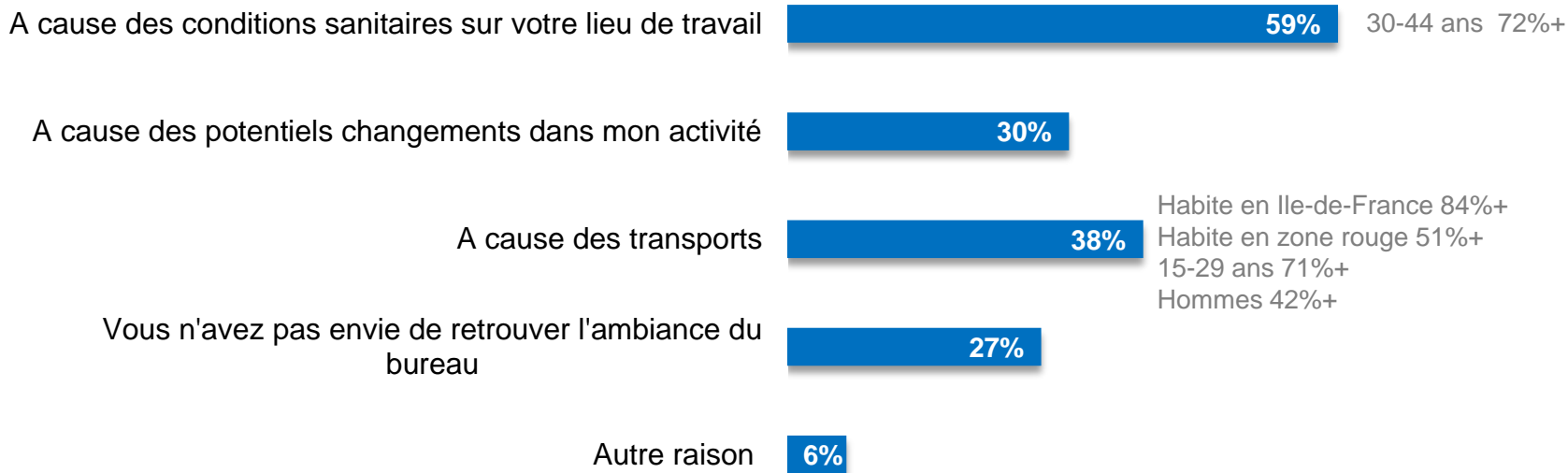


Total Oui **37%**

Total Non **63%**

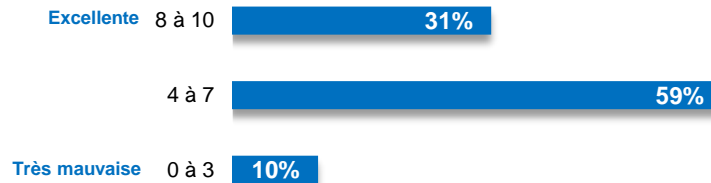

15-29 ans 61%+

Pour quelle raison êtes-vous angoissé de revenir sur votre lieu de travail ?



5 Etat de santé

Comment évaluez-vous votre forme physique actuelle ?



Comment évaluez-vous votre état psychologique actuel ?



6,6

Très mauvais

0



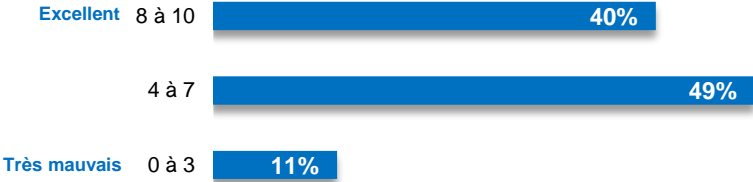
10

Excellent

15-29 ans 6,3-

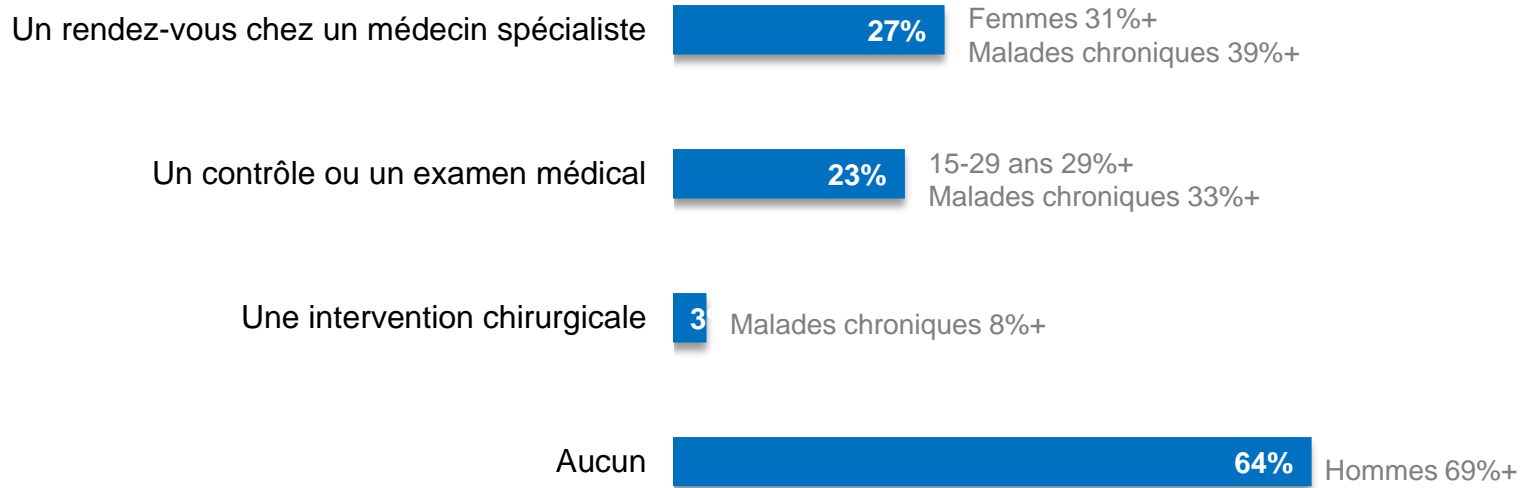
> 60 ans 6,8+

Malades chroniques 6,3-




V6-28-Sur une échelle de 0 à 10, comment évaluez-vous votre état psychologique actuel ?
Base : Ensemble (1000)

Pendant le confinement, avez-vous annulé ou différé un rendez-vous ou une intervention médicale ?



Avez-vous déjà eu ou reprogrammé les rendez-vous ou intervention chirurgicale que vous aviez différés pendant le confinement ?



V2-2-Pendant le confinement, avez-vous ou vous a-t-on annulé ou différé ou annulé un rdv ou une intervention médicale ?

Base : Ont annulé ou différé un rendez-vous ou une intervention chirurgicale pendant le confinement (272)

6 Situation financière

L'épidémie a-t-elle un impact sur vos revenus ?

Oui
36%

15-29 ans 46%+
30-44 ans 44%+



Non
64%

Plus de 60 ans 77%+

18%

J'ai une
baisse de
revenus de
5% à 15%

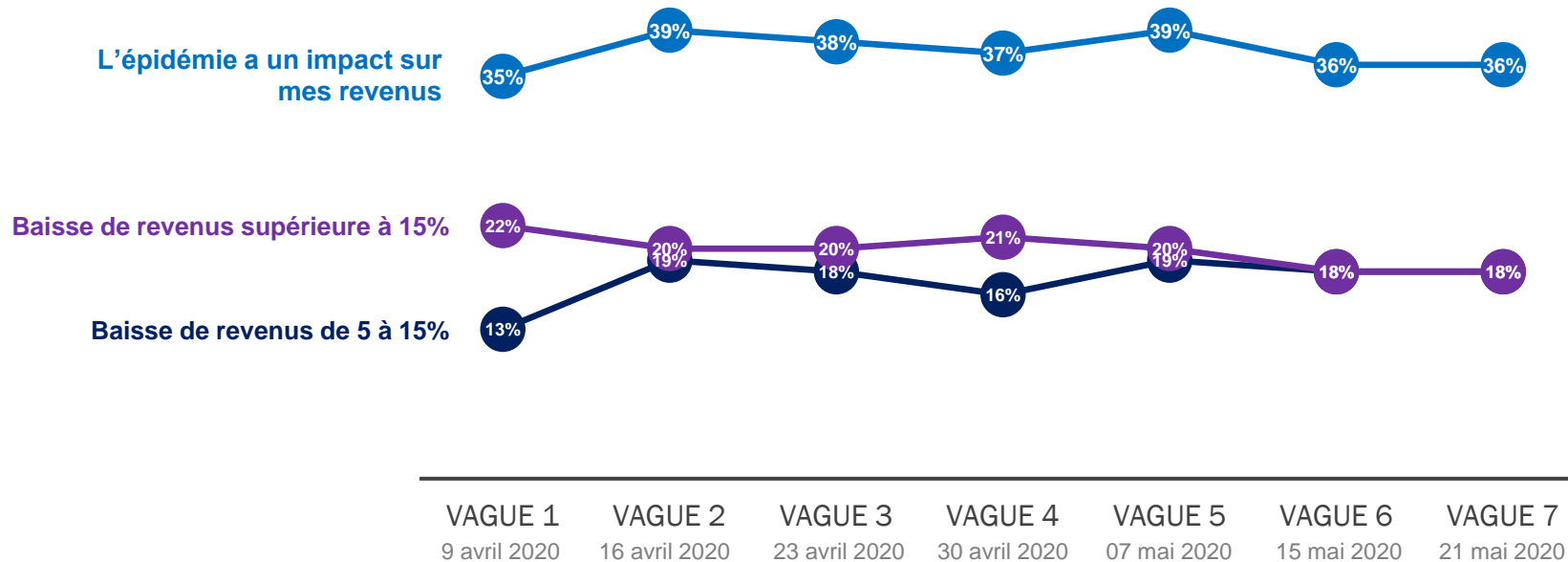
10%

J'ai une
baisse de
revenus de
20% à 39%

8%

J'ai une
baisse de
revenus de
40% ou plus

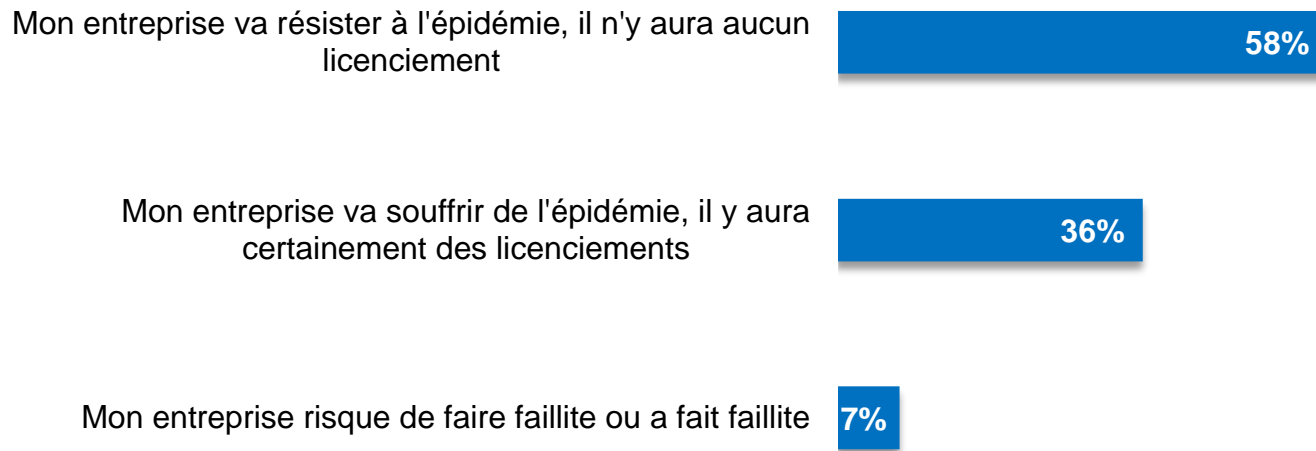
L'épidémie a-t-elle un impact sur vos revenus ?



P7-Est-ce que l'épidémie de coronavirus a un impact sur vos revenus ?

Base : Ensemble (1000)

Quel sera l'impact de l'épidémie de coronavirus sur votre entreprise ?

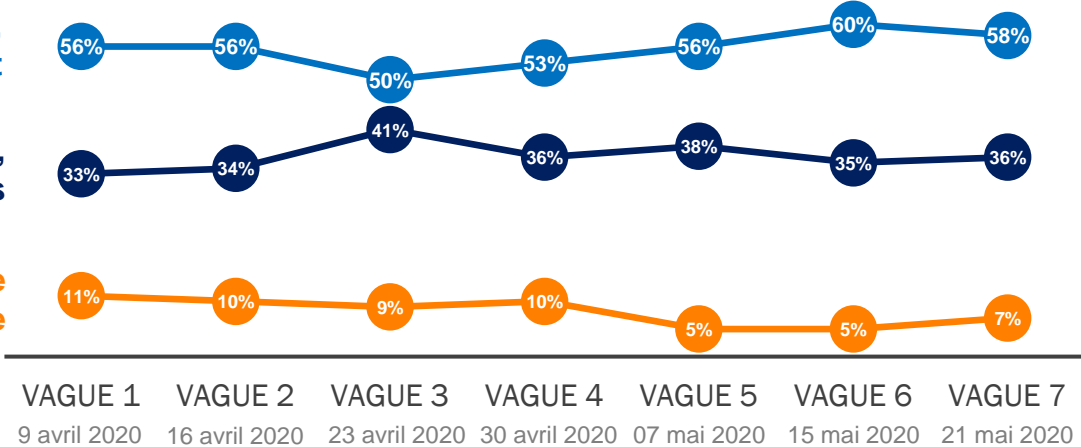


Quel sera l'impact de l'épidémie de coronavirus sur votre entreprise ?

Mon entreprise va résister, il n'y aura aucun licenciement

Mon entreprise va souffrir de l'épidémie, il y aura des licenciements

Mon entreprise risque de faire faillite ou a fait faillite



P6-Selon vous, quel sera l'impact de l'épidémie sur votre entreprise ?

Base : Salariés du secteur privé (375)

Pour boucler votre budget, avez-vous puisé dans votre épargne ou emprunté de l'argent ?

J'ai puisé
dans mon épargne

21%

J'ai emprunté
de l'argent à un proche

7%

J'ai souscrit
un crédit

3%

Je n'ai pas puisé dans mon épargne ou
emprunté de l'argent

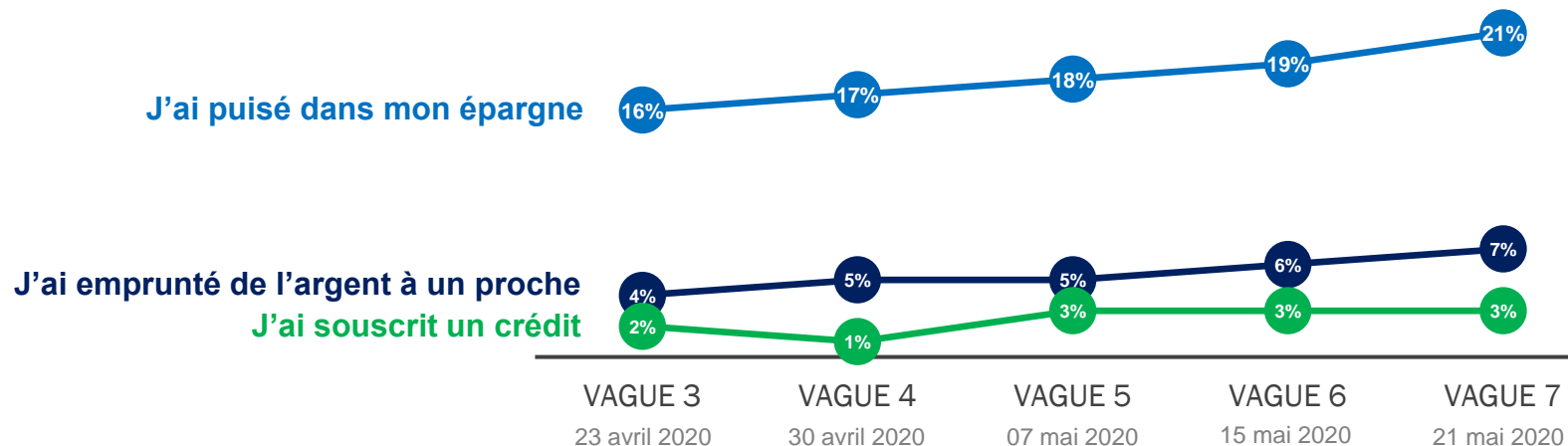
76%

Note: le total est supérieur à 100% car les répondants ont pu sélectionner plusieurs réponses

V3-21-Depuis le début de l'épidémie, avez-vous fait l'une des actions suivantes ?

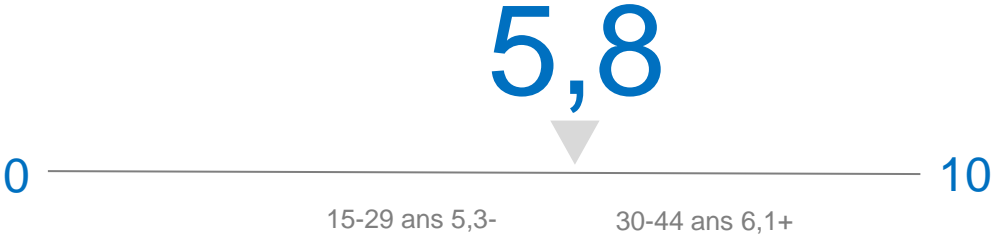
Base : Ensemble (1000)

Pour boucler votre budget, avez-vous puisé dans votre épargne ou emprunté de l'argent ?

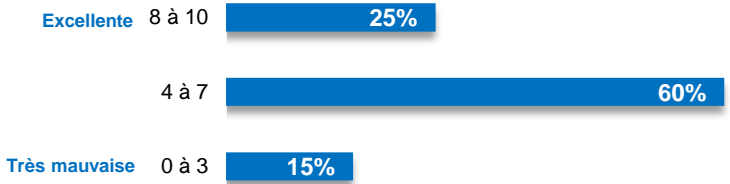


Comment évaluez-vous votre situation financière actuelle ?

Très
mauvaise

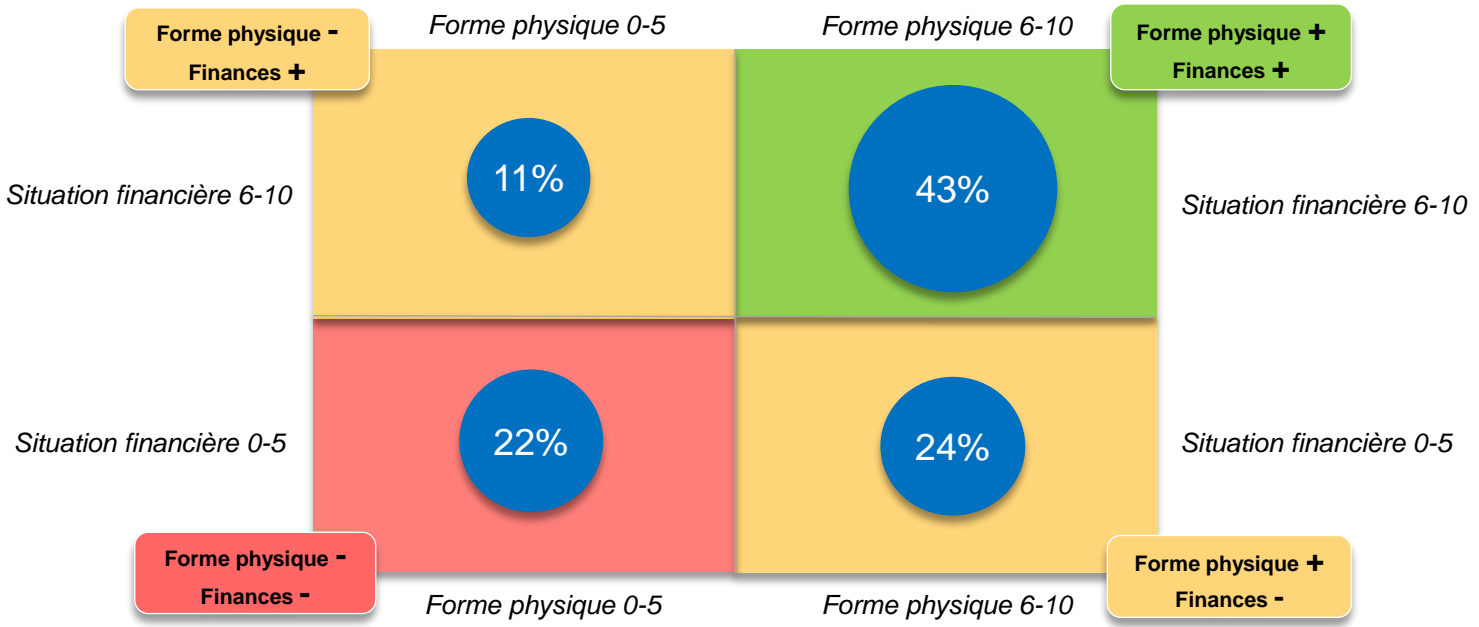


Excellente



V6-29-Sur une échelle de 0 à 10, comment évaluez-vous votre situation financière actuelle ?
Base : Ensemble (1000)

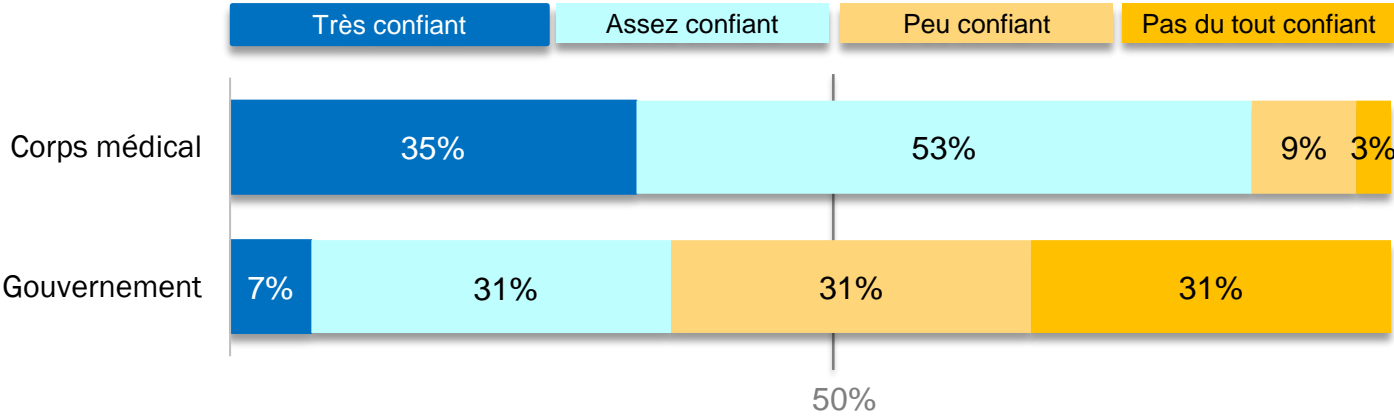
Forme physique & Situation financière



V6-27-Sur une échelle de 0 à 10, comment évaluez-vous votre forme physique actuelle ?
V6-29-Sur une échelle de 0 à 10, comment évaluez-vous votre situation financière actuelle ?
Base : Ensemble (1000)

7 Evaluation du gouvernement

Concernant l'épidémie, quelle confiance accordez-vous à ces sources d'informations ?



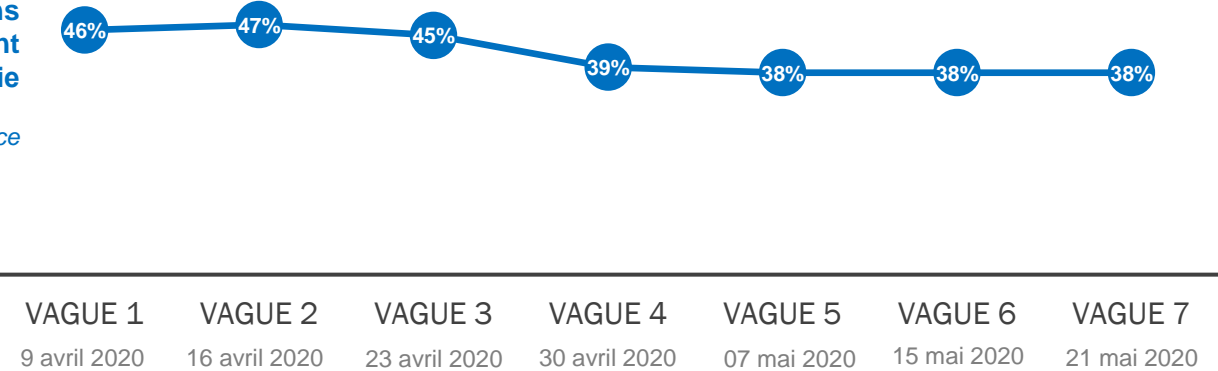
Q10-Actuellement, dans le contexte de l'épidémie de coronavirus, quelle confiance accordez-vous aux informations médicales issues des sources suivantes ?

Base : Ensemble (1000)

Confiance dans les informations données par le gouvernement

J'ai confiance dans les informations données par le gouvernement concernant l'épidémie

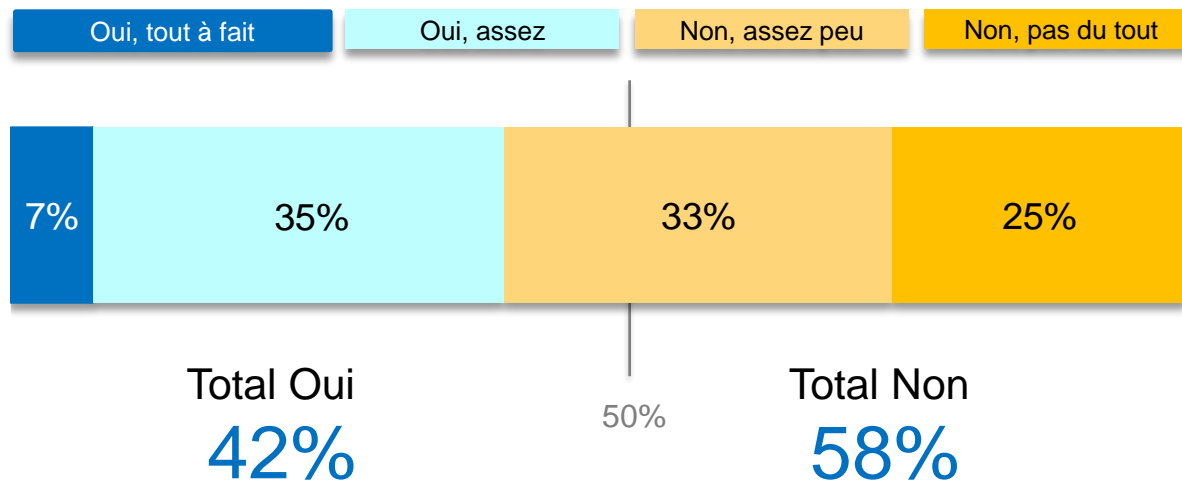
Total Assez + Très Confiance



Q10-Actuellement, dans le contexte de l'épidémie de coronavirus, quelle confiance accordez-vous aux informations médicales issues des sources suivantes ?

Base : Ensemble (1000)

La gestion de l'épidémie par le gouvernement est-elle efficace ?

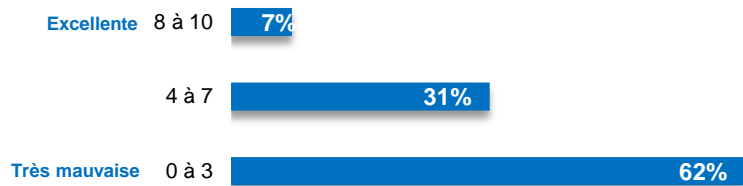


Q11-Diriez-vous que la gestion actuelle de l'épidémie de coronavirus par le Gouvernement est efficace ?

Base : Ensemble (1000)

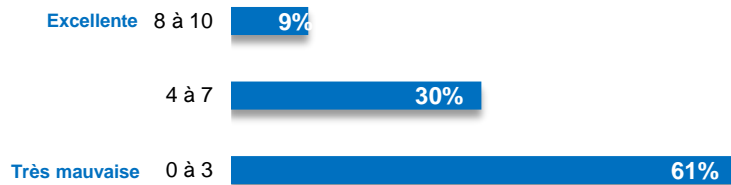
Quelle note donnez-vous à l'action du gouvernement ?

> La gestion des masques

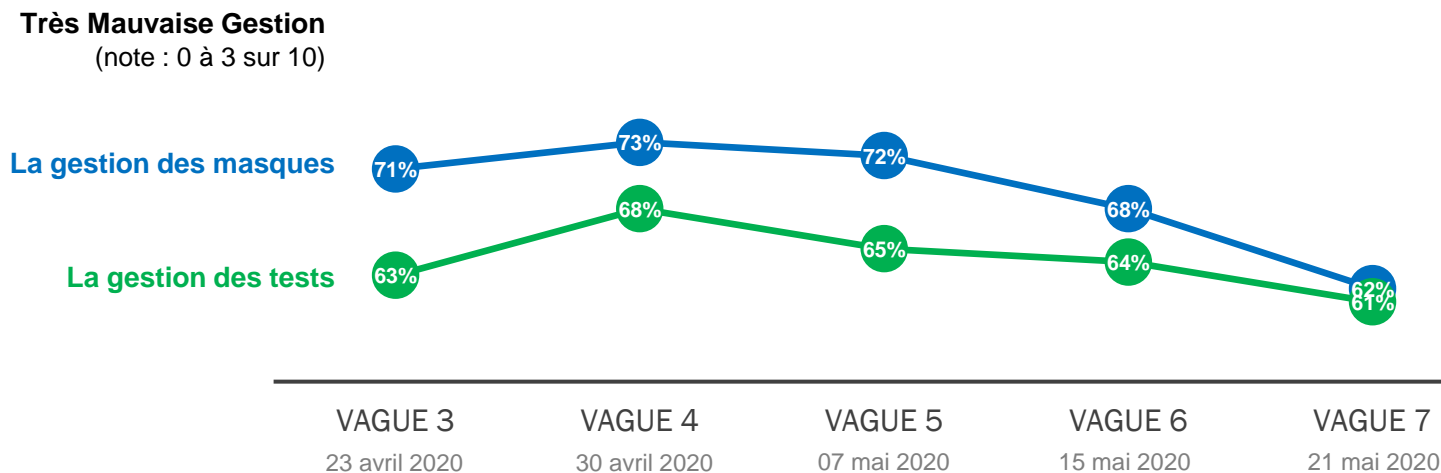


Quelle note donnez-vous à l'action du gouvernement ?

> La gestion des tests

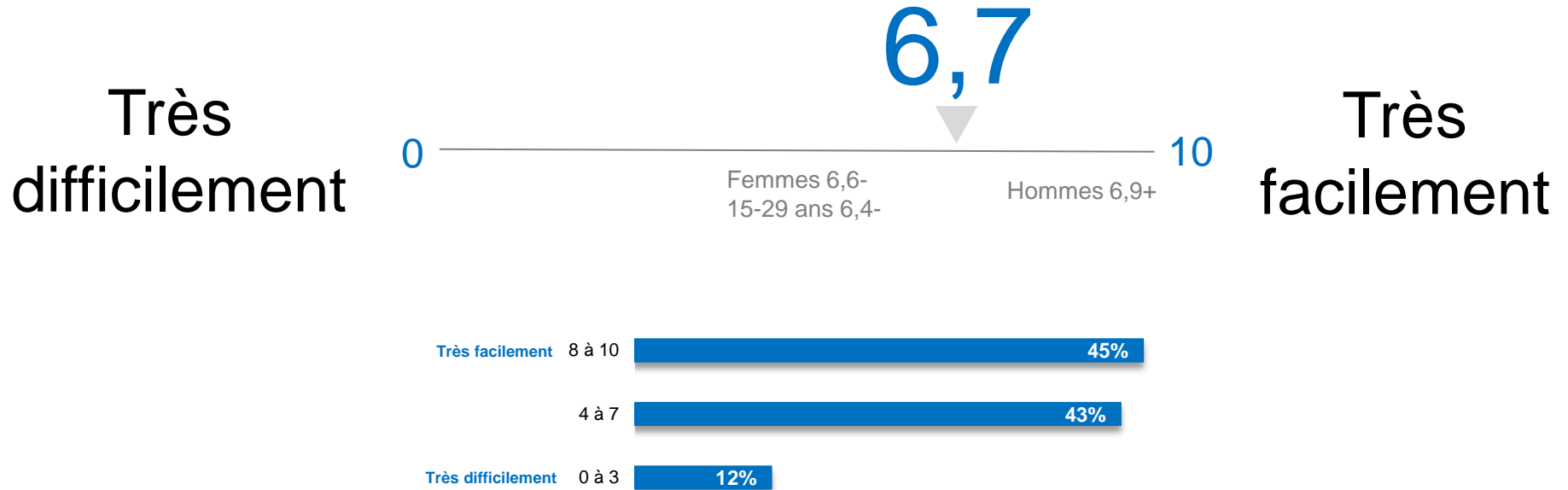


Quelle note donnez-vous à l'action du gouvernement ?



8 Expérience du Déconfinement

Comment vivez-vous cette période de dé-confinement ?



V6-15-Personnellement, diriez-vous que vous vivez cette période de dé-confinement plutôt facilement ou plutôt difficilement ?

Merci d'utiliser l'échelle de 0 (très difficilement) à 10 (très facilement)

Base : Ensemble (1000)

Etes-vous resté confiné depuis le 11 mai ?

Oui

36%

Malades chroniques 45%+
Habite en zone rouge 40%+


Non

64%

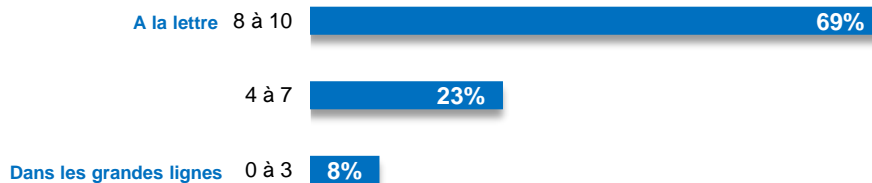
Habite en zone verte 67%+

Suivez-vous à la lettre les règles de distanciation sociale ?

Dans les
grandes
lignes



A la
lettre



V6-14. Est-ce que vous suivez les règles de distanciation sociale dans les grandes lignes ou à la lettre ?
Merci d'utiliser l'échelle de 0 ('dans les grandes lignes') à 10 ('à la lettre')

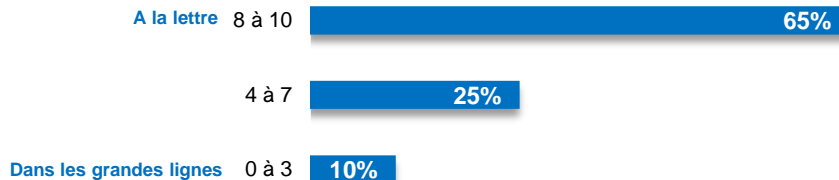
Base : Ensemble (1000)

Suivez-vous à la lettre les règles de port du masque?

Dans les
grandes
lignes



A la
lettre

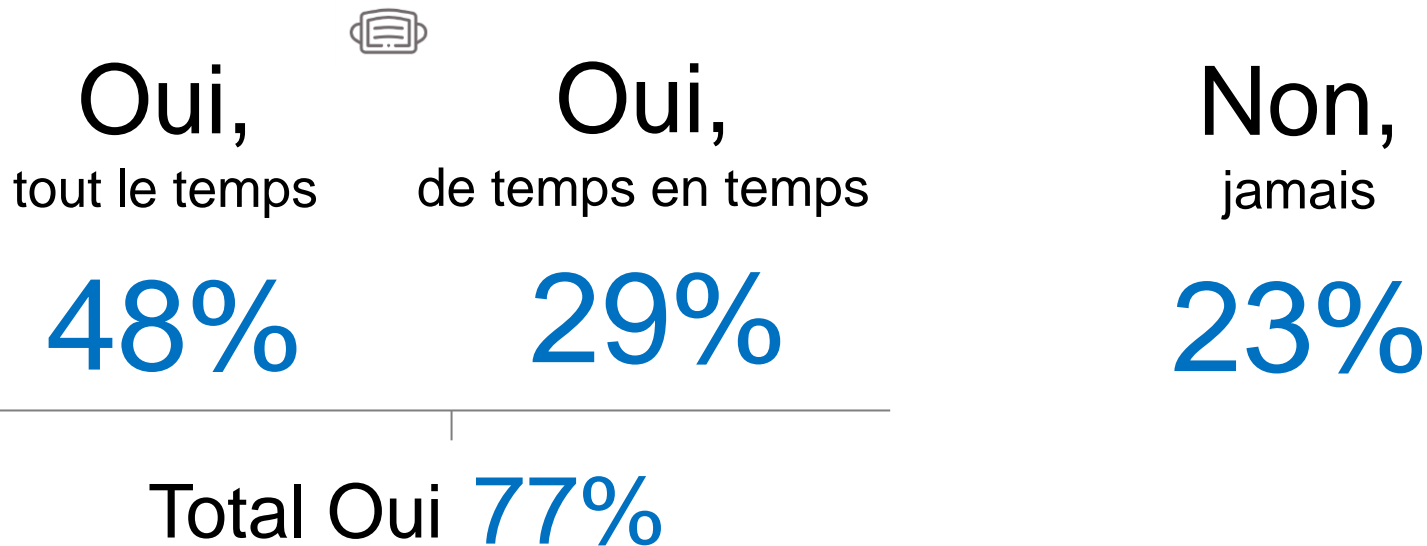


V6-14. Est-ce que vous suivez les règles de port du masque dans les grandes lignes ou à la lettre ?

Merci d'utiliser l'échelle de 0 ('dans les grandes lignes') à 10 ('à la lettre')

Base : Ensemble (1000)

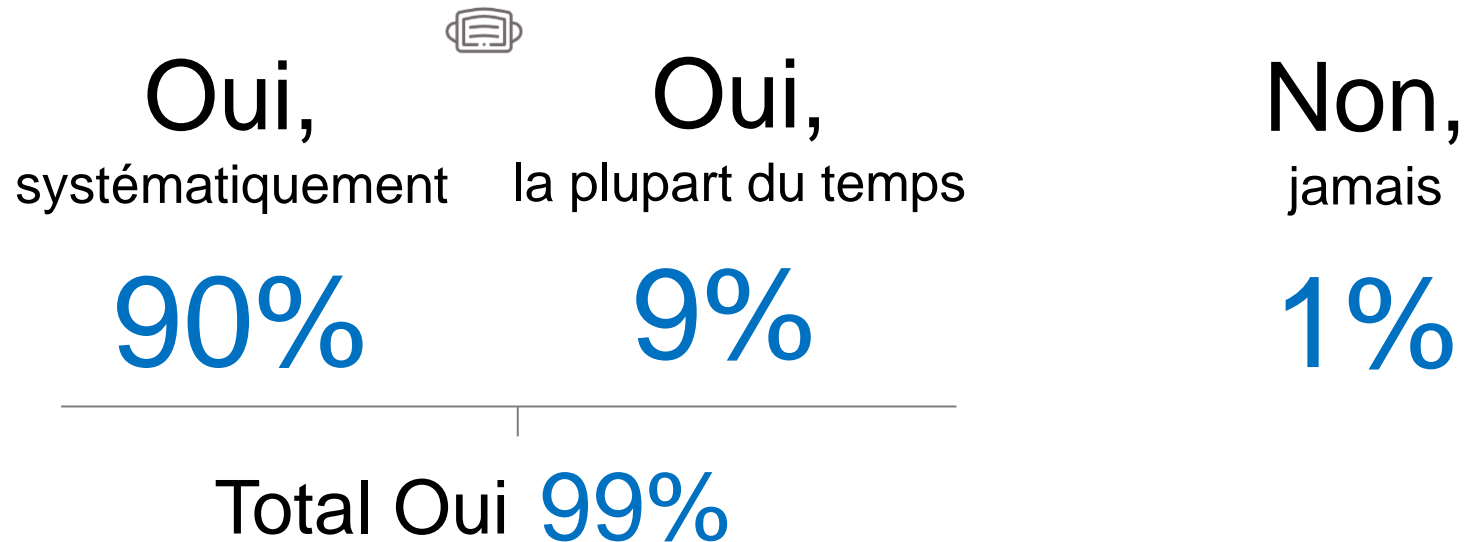
Est-ce que vous portez un masque lorsque vous êtes sur votre lieu de travail ?



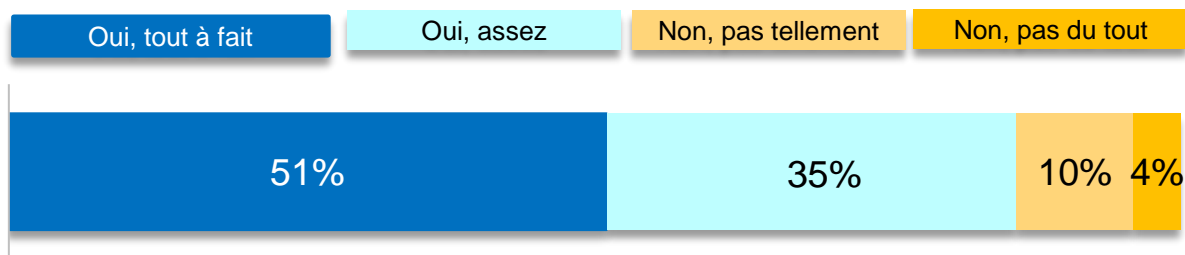
V6-19-Est-ce que vous portez un masque lorsque vous êtes sur votre lieu de travail ?

Base : Actifs & Se sont rendus sur leur lieu de travail (310)

Est-ce que vous portez un masque dans les transports en commun ?



Sur votre lieu de travail, les conditions sont-elles conformes aux règles sanitaires ?



V6-21-Sur votre lieu de travail, diriez-vous que les conditions sont conformes aux règles sanitaires et de distanciation sociale ?

Base : Actifs & Se sont rendus sur leur lieu de travail (310)

Depuis le déconfinement, avez-vous :

Organisé ou participé
à une soirée
de plus de 10 personnes

Oui
5%

Non
95%

15-29 ans 14%+
Hommes 7%+

Habite
en zone rouge 98%+

Fait un trajet
de plus de 100km

Oui
4%

Non
96%

15-29 ans 11%+
Hommes 7%+

Fait la bise, serré la main
donné une accolade

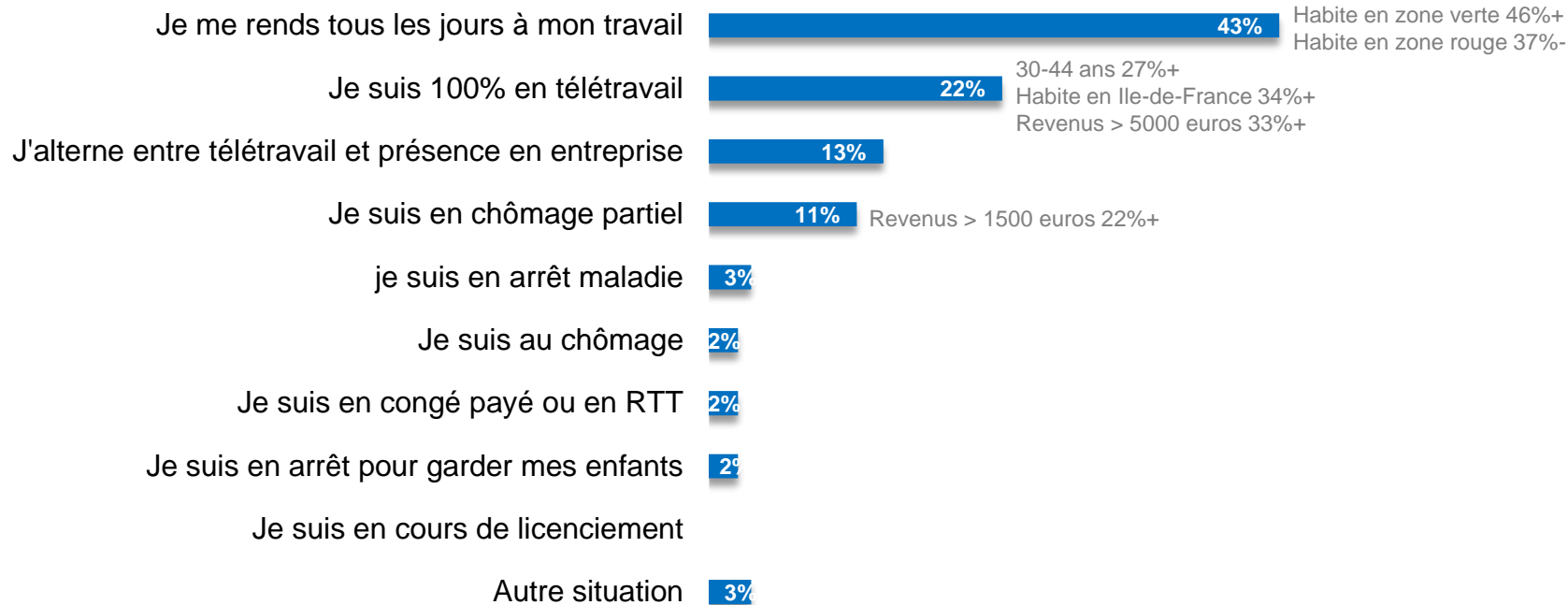
Oui
24%

Non
76%

15-29 ans 54%+

9 Situation professionnelle et télétravail

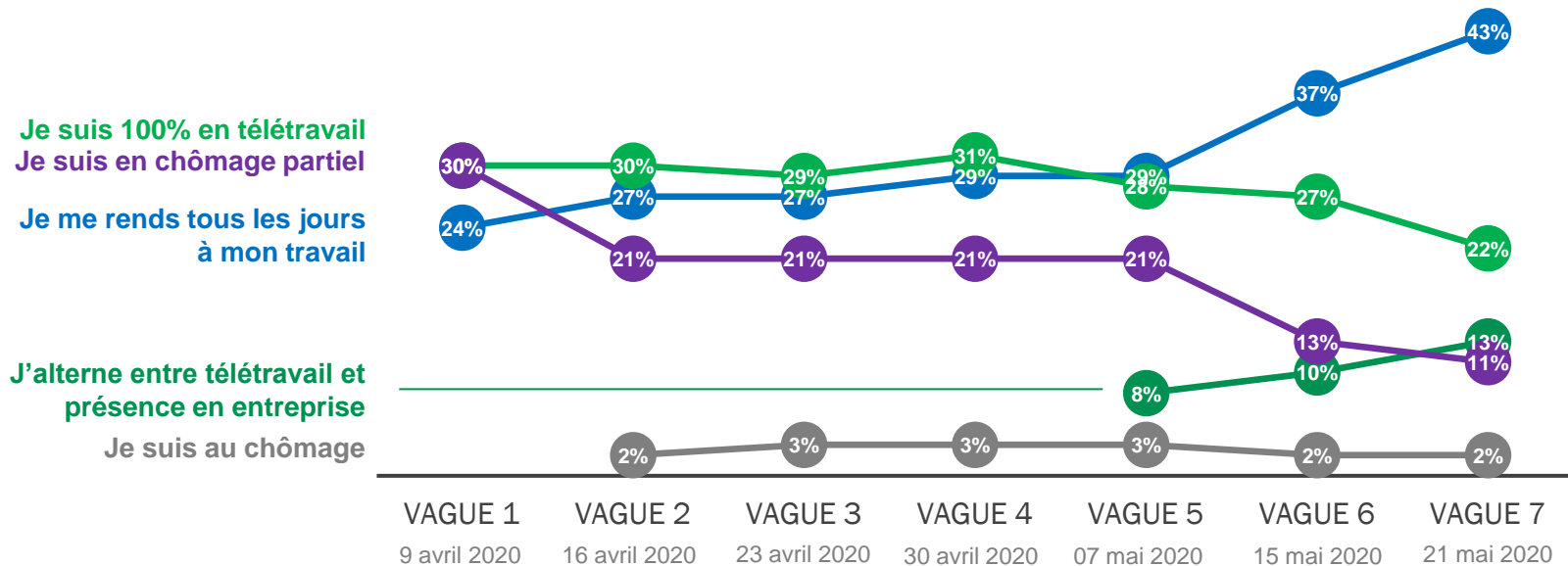
Dans quelle situation professionnelle êtes-vous actuellement ?



P4-Parmi les situations suivantes, quelle est celle qui vous concerne personnellement à ce jour ?

Base : Actifs (505)

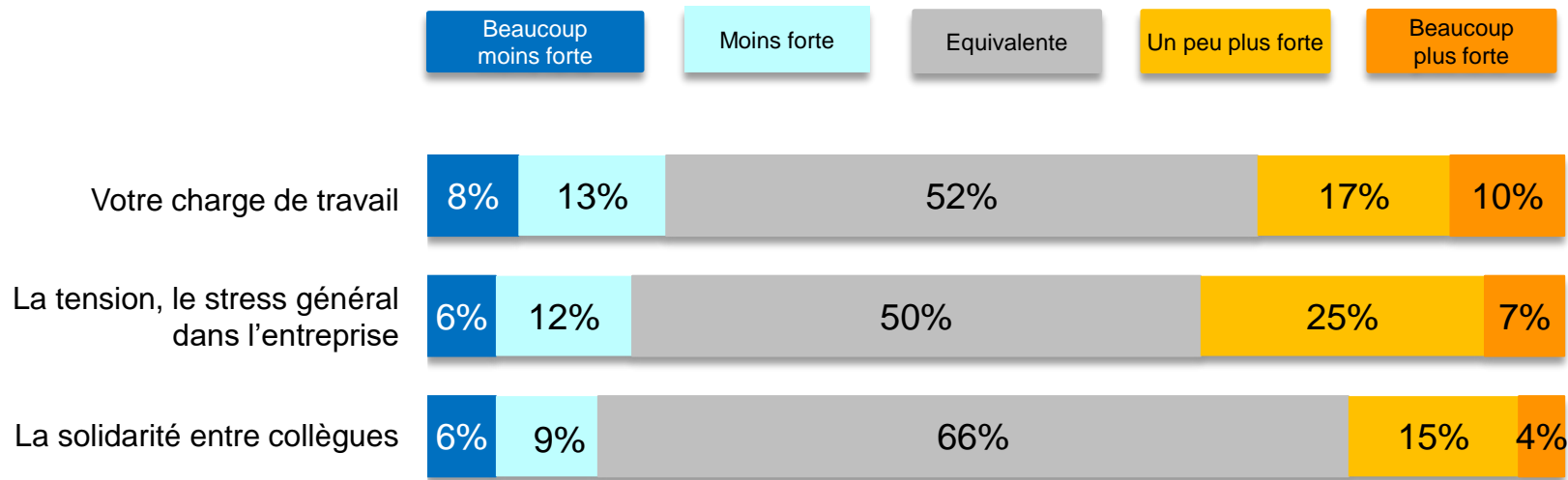
Dans quelle situation professionnelle êtes-vous aujourd'hui ?




P4-Parmi les situations suivantes, quelle est celle qui vous concerne personnellement à ce jour ?

Base : Actifs (505)

Par rapport à avant l'épidémie, est-ce que vos conditions de travail ont évolué sur les aspects suivants :



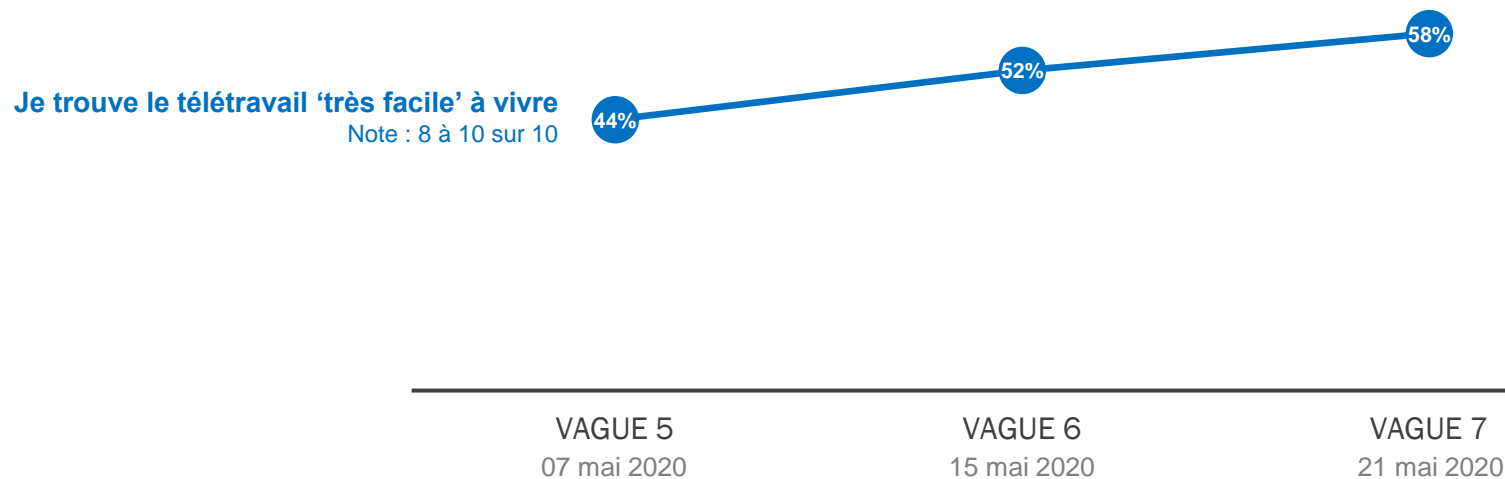
Trouvez-vous le télétravail facile ou difficile à vivre ?



V5-5-Est-ce que vous trouvez que le télétravail est très facile ou très difficile à vivre ?
Merci d'utiliser l'échelle de 0 ('très difficile') à 10 ('très facile')

Base : Actifs & En télétravail (174)

Trouvez-vous le télétravail facile ou difficile à vivre ?

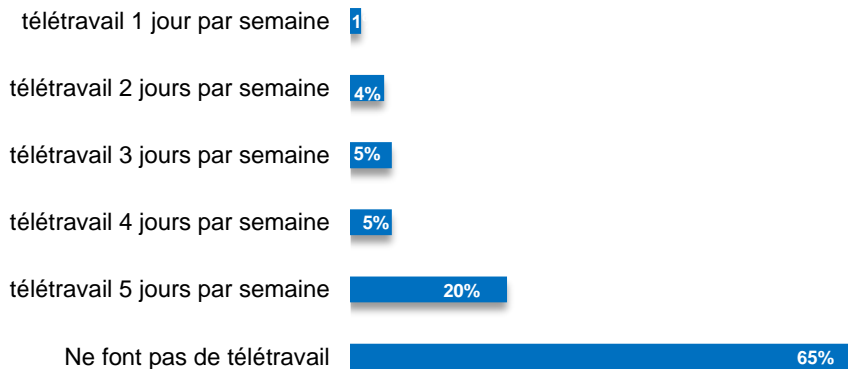


V5-5-Est-ce que vous trouvez que le télétravail est très facile ou très difficile à vivre ?
Merci d'utiliser l'échelle de 0 ('très difficile') à 10 ('très facile') pour nuancer votre jugement

Base : Actifs & En télétravail (174)

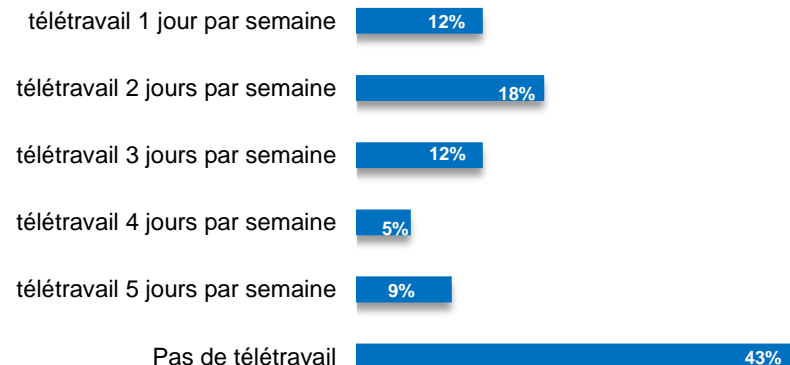
Par rapport à votre situation actuelle, combien de jours par semaine aimeriez-vous idéalement être en télétravail ?

Durée actuelle de télétravail



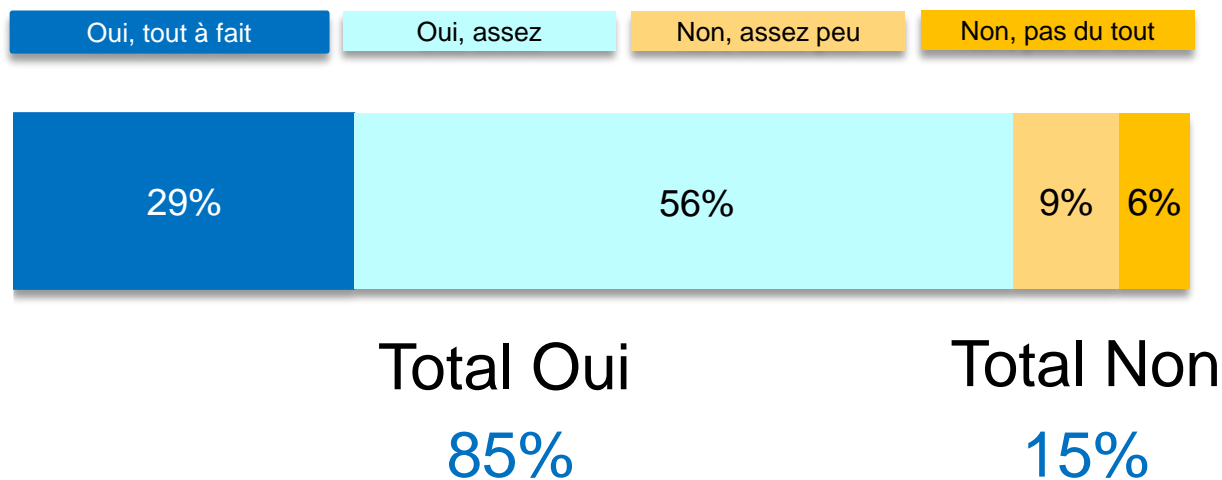
V5-2-Combien de jours par semaine êtes-vous actuellement en télétravail ?
Base : Actifs (505)

Durée idéale de télétravail



V5-9-A l'avenir, souhaiteriez-vous faire du télétravail et idéalement dans quelle proportion ?
Base : Actifs (505)

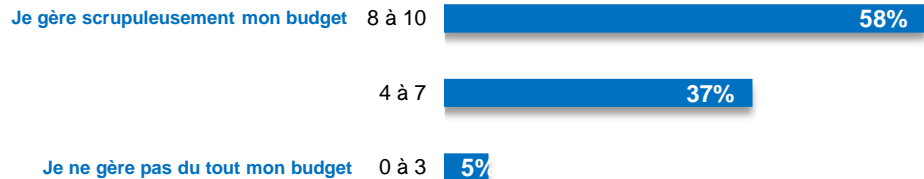

Diriez-vous que la gestion de l'épidémie par votre employeur est efficace ?



10 Arbitrages budgétaires

Est-ce que vous gérez votre budget scrupuleusement ou pas du tout ?

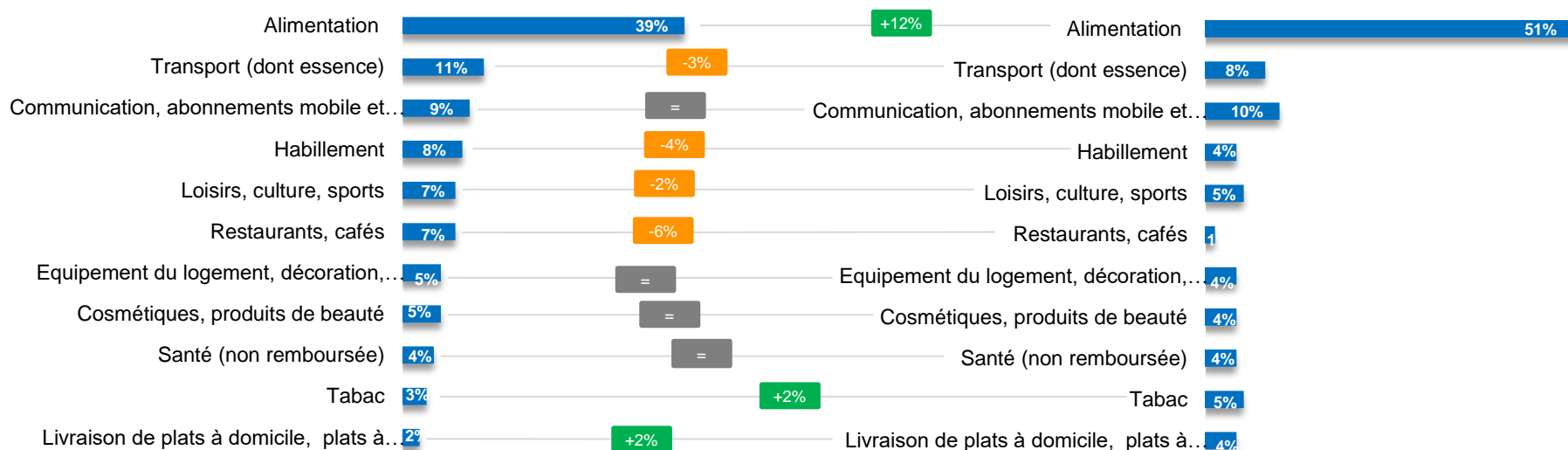
Je ne gère pas du tout mon budget



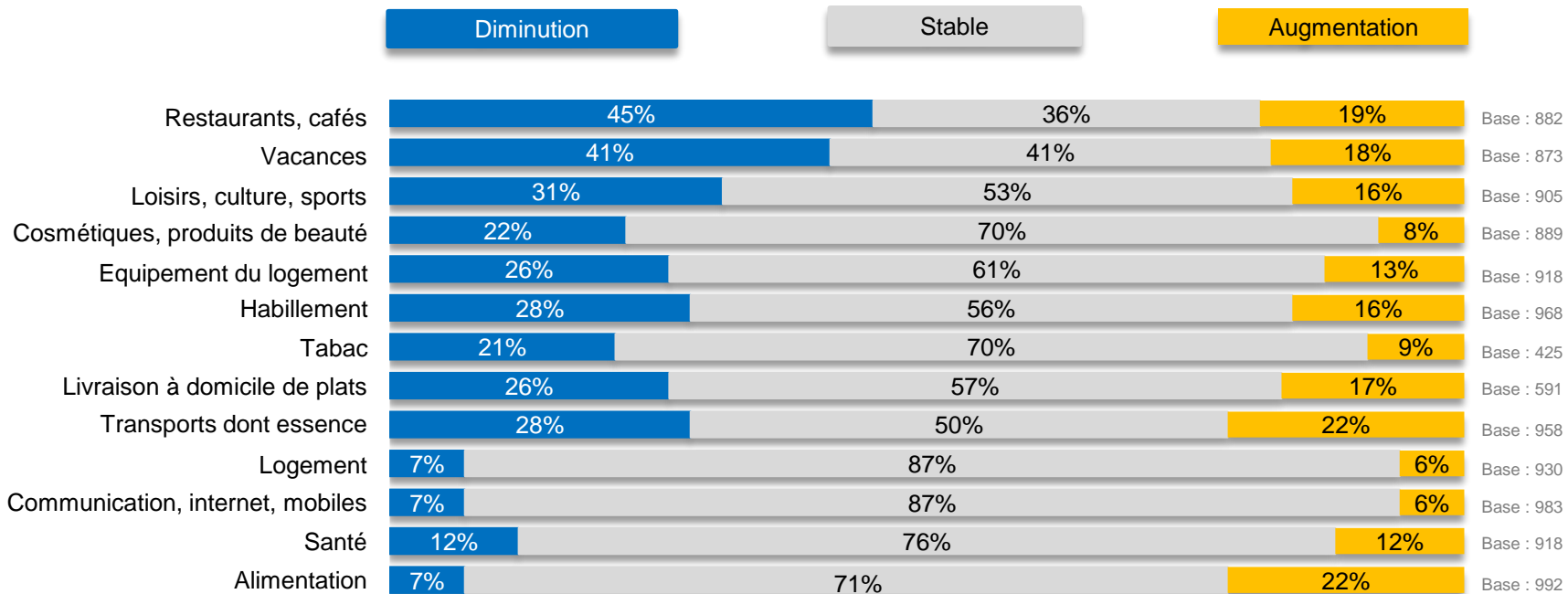
Comment se répartissent vos dépenses hebdomadaires (hors logement) ?

Budget avant l'épidémie

Budget semaine du 11 au 17 mai



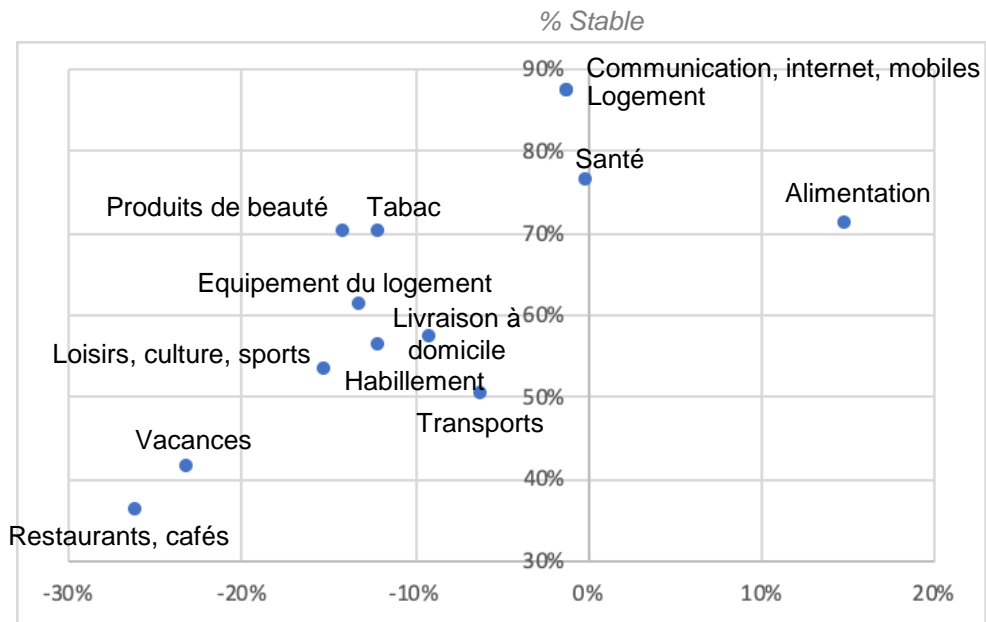
Dans les semaines qui viennent, comment pensez-vous que vos dépenses vont évoluer pour chaque poste budgétaire ?



V7-13-Dans les semaines qui viennent, comment pensez-vous que vos dépenses vont évoluer pour chacun des postes budgétaires suivants ?

Base : Consomment le poste budgétaire

Dans les semaines qui viennent, comment pensez-vous que vos dépenses vont évoluer pour chaque poste budgétaire ?



Solde %Augmentation - %Diminution

V7-13-Dans les semaines qui viennent, comment pensez-vous que vos dépenses vont évoluer pour chacun des postes budgétaires suivants ?

Base : Consomment le poste budgétaire

11 Projection dans l'avenir

Etes-vous prêt à installer sur votre téléphone portable une application de traçage ?

Oui,
tout à fait

20%

Oui,
plutôt

24%

Total Oui 44%

Malades chroniques 49%+
Actifs secteur privé 49%+

Non,
plutôt pas

22%

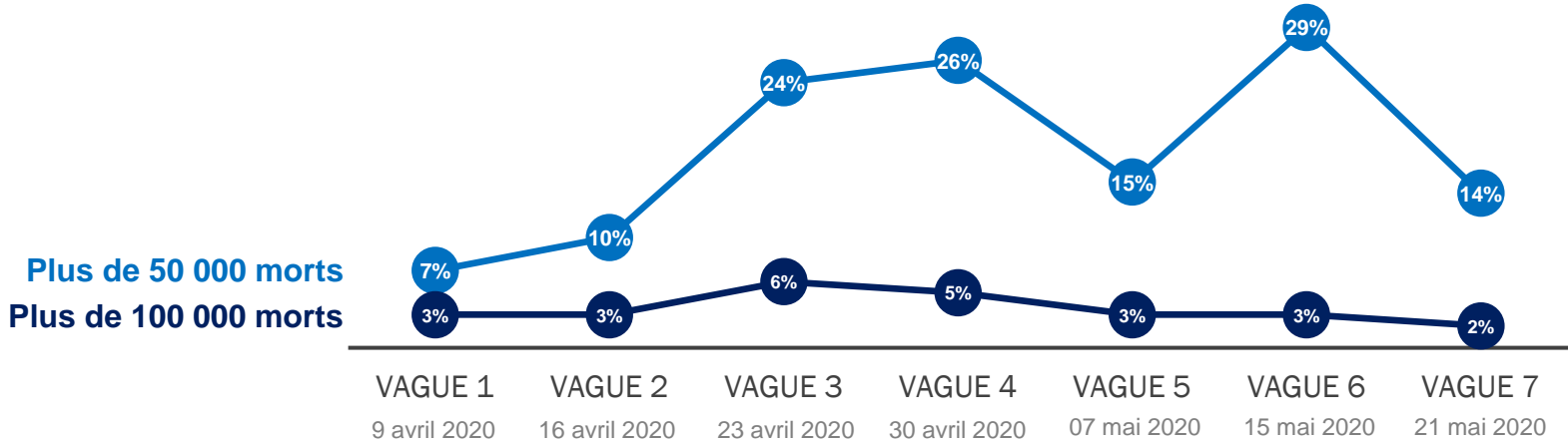
Non,
certainement pas

34%

Total Non 56%

Actifs secteur public 67%+

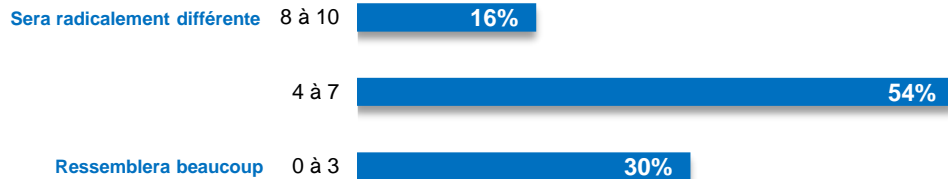
Combien de personnes risquent de mourir du coronavirus en France ?



P3- A votre avis, combien de personnes en France risquent de mourir de l'épidémie de coronavirus ?

Base : Ensemble (1000)

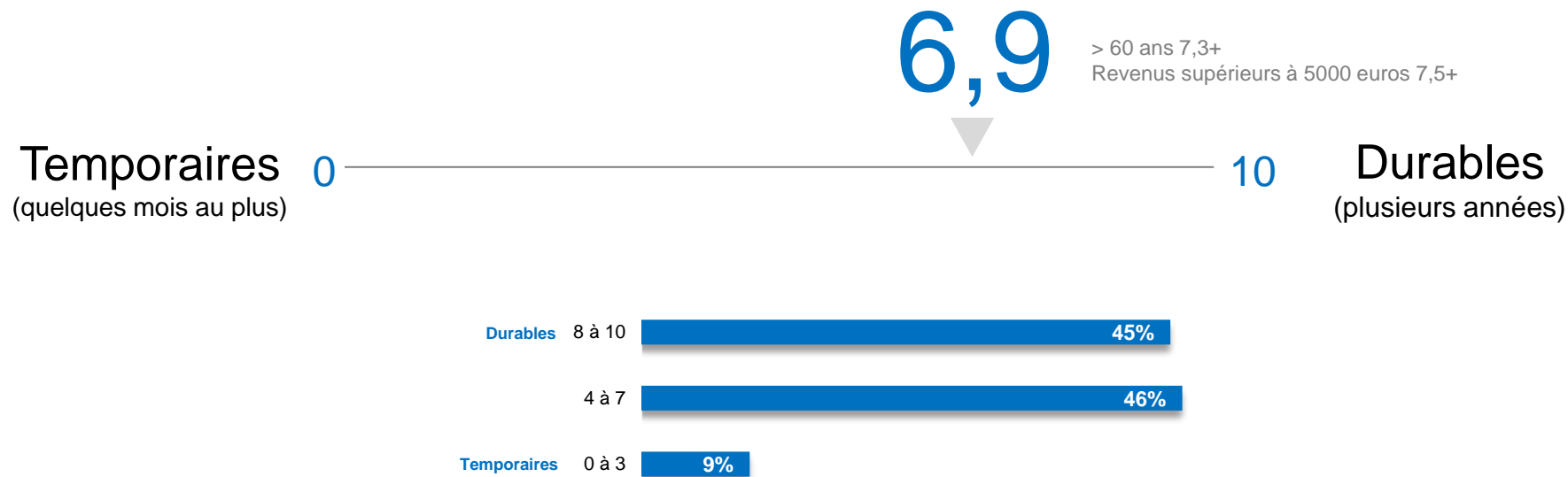
Pensez-vous que la société d'après l'épidémie sera semblable ou non à la société d'avant l'épidémie ?



V6-11-Est-ce que, après l'épidémie de coronavirus, la société ressemblera beaucoup ou sera radicalement différente de la société d'avant l'épidémie ?
Merci d'utiliser l'échelle de 0 ('ressemblera beaucoup') à 10 ('sera radicalement différente')

Base : Ensemble (1000)

Pensez-vous que les conséquences économiques de l'épidémie seront temporaires ou durables ?



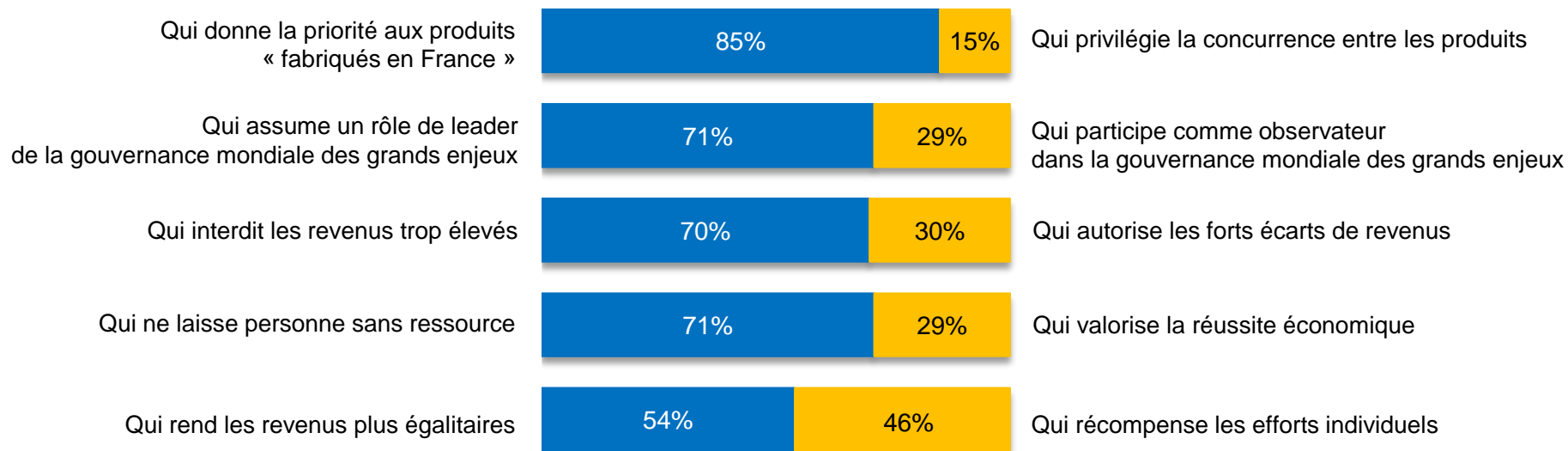
V6-12-Est-ce que vous pensez que les conséquences économiques de l'épidémie de coronavirus seront temporaires (quelques mois au plus) ou durables (plusieurs années) ?

Merci d'utiliser l'échelle de 0 ('temporaires') à 10 ('durables')

Base : Ensemble (1000)

Quelle société idéale souhaitez-vous pour l'après-épidémie ?

/ 1

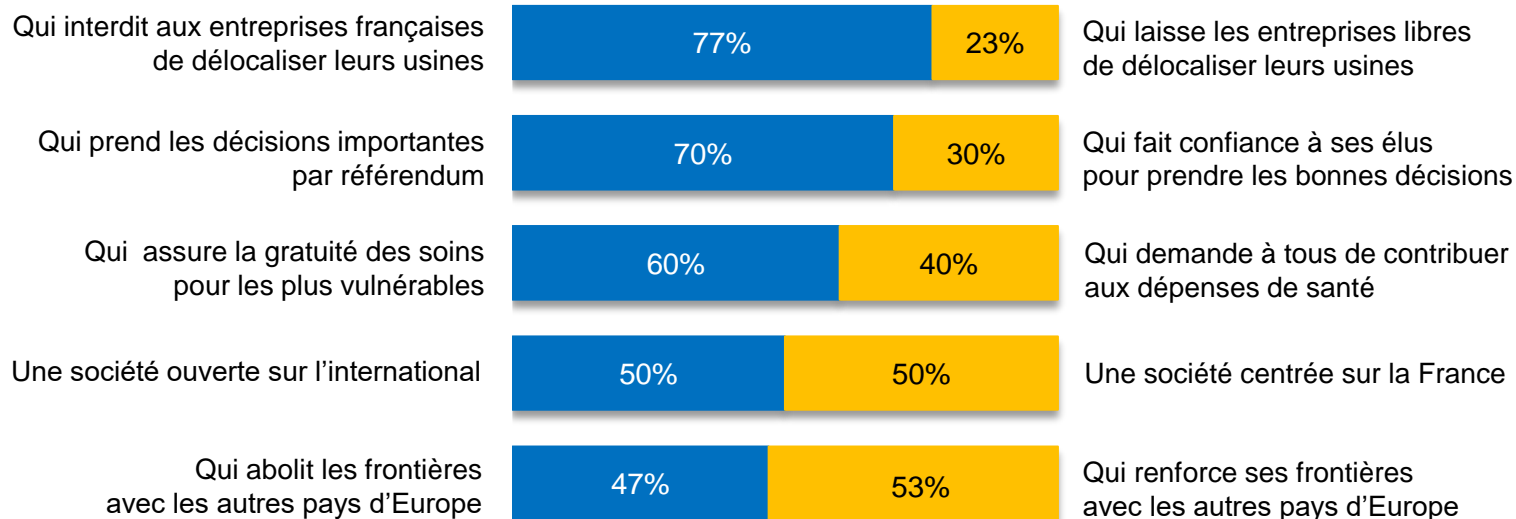


V6-13-Parmi les couples d'adjectifs suivants, merci de sélectionner celui qui caractérise le mieux la société idéale que vous souhaitez pour la France après l'épidémie ?

Base : Ensemble (1000)

Quelle société idéale souhaitez-vous pour l'après-épidémie ?

/ 2

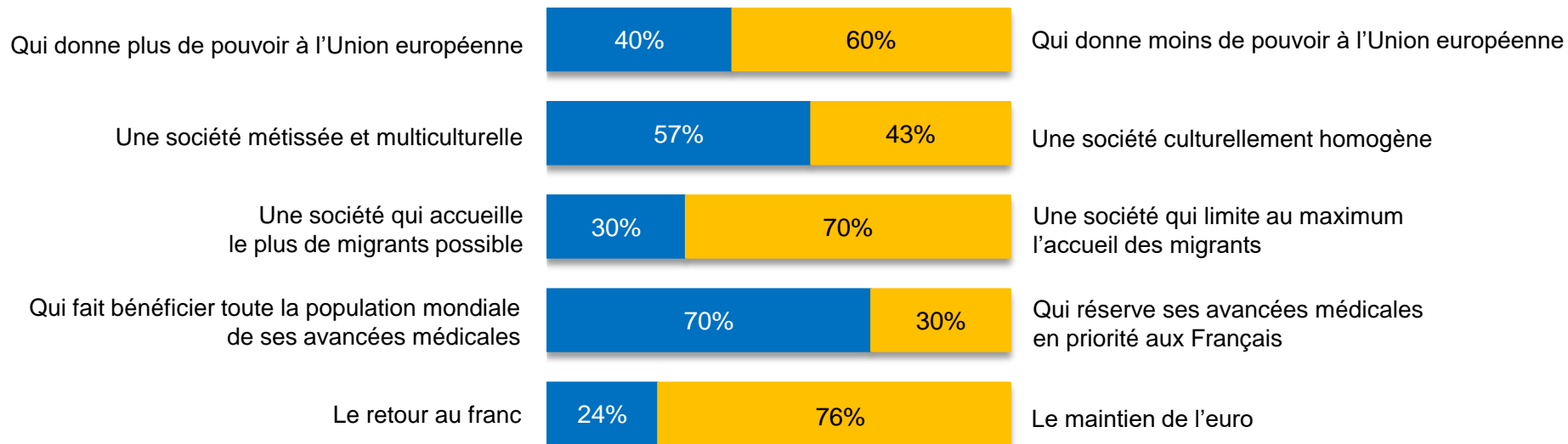


V6-13-Parmi les couples d'adjectifs suivants, merci de sélectionner celui qui caractérise le mieux la société idéale que vous souhaitez pour la France après l'épidémie ?

Base : Ensemble (1000)

Quelle société idéale souhaitez-vous pour l'après-épidémie ?

/ 3

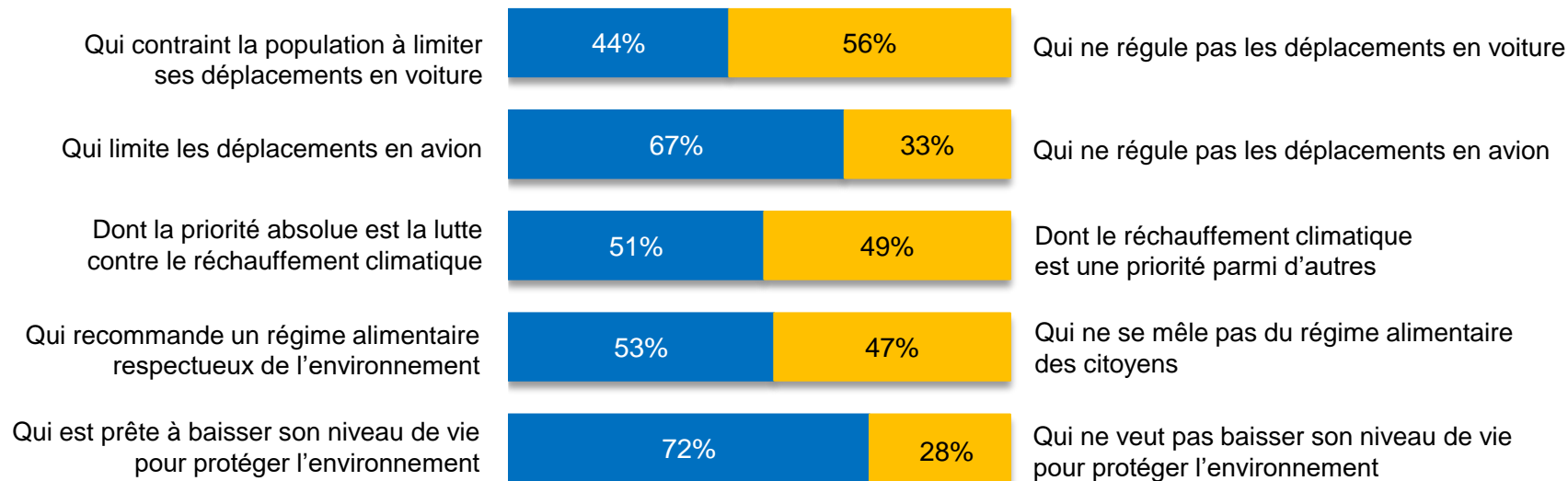


V6-13-Parmi les couples d'adjectifs suivants, merci de sélectionner celui qui caractérise le mieux la société idéale que vous souhaitez pour la France après l'épidémie ?

Base : Ensemble (1000)

Quelle société idéale souhaitez-vous pour l'après-épidémie ?

/ 4

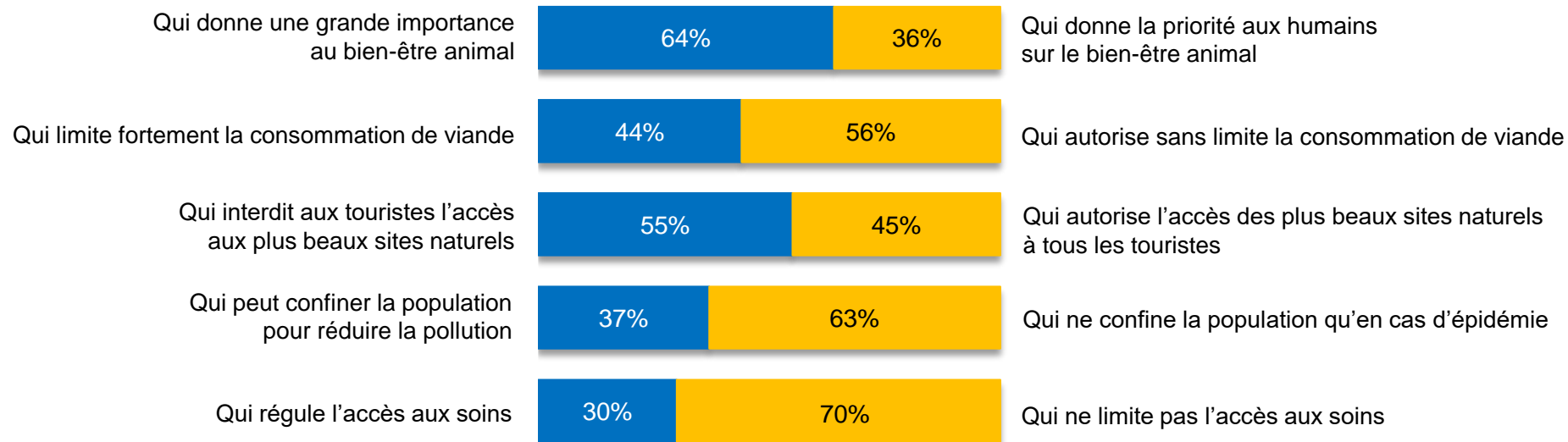


V6-13-Parmi les couples d'adjectifs suivants, merci de sélectionner celui qui caractérise le mieux la société idéale que vous souhaitez pour la France après l'épidémie ?

Base : Ensemble (1000)

Quelle société idéale souhaitez-vous pour l'après-épidémie ?

/ 5

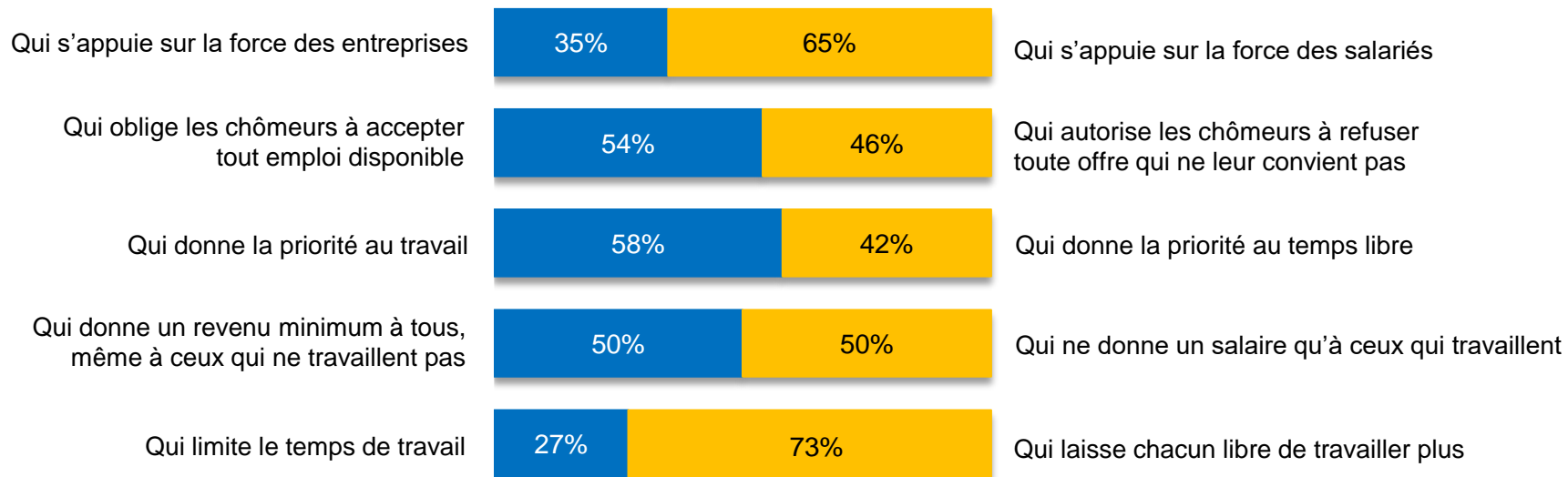


V6-13-Parmi les couples d'adjectifs suivants, merci de sélectionner celui qui caractérise le mieux la société idéale que vous souhaitez pour la France après l'épidémie ?

Base : Ensemble (1000)

Quelle société idéale souhaitez-vous pour l'après-épidémie ?

/ 6

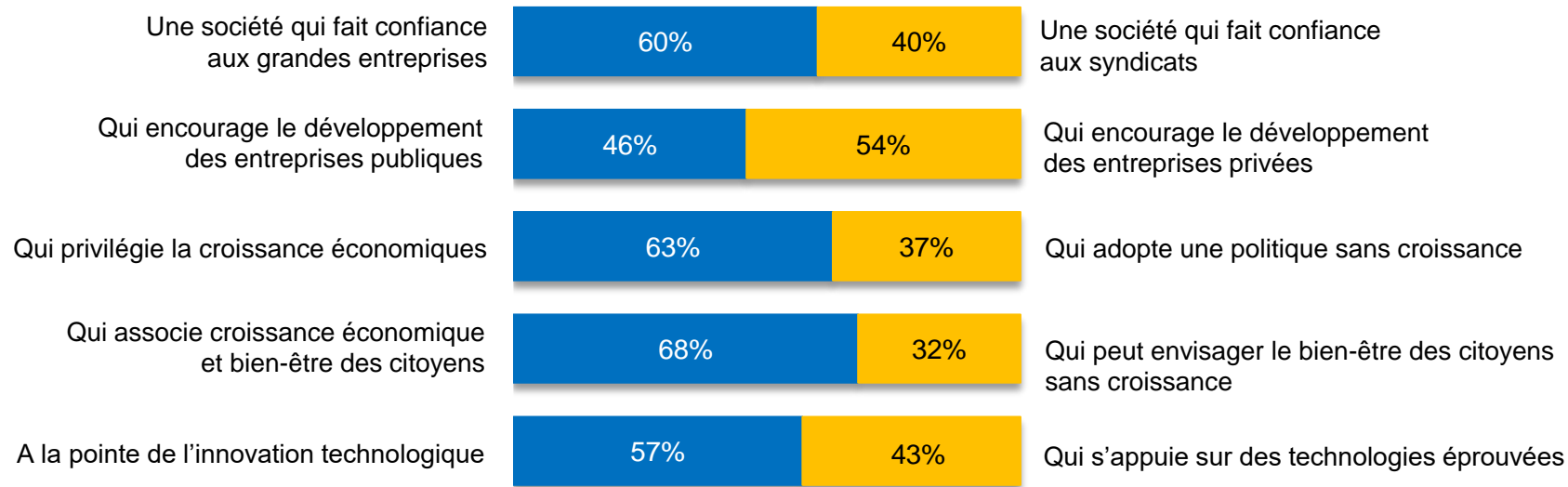


V6-13-Parmi les couples d'adjectifs suivants, merci de sélectionner celui qui caractérise le mieux la société idéale que vous souhaitez pour la France après l'épidémie ?

Base : Ensemble (1000)

Quelle société idéale souhaitez-vous pour l'après-épidémie ?

/ 7

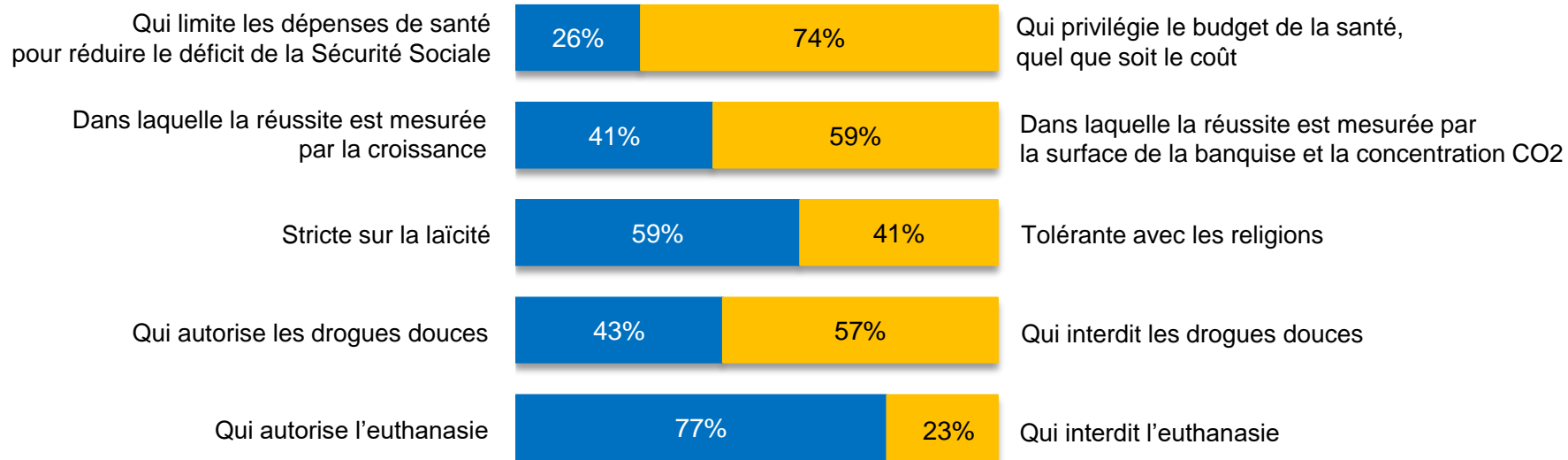


V6-13-Parmi les couples d'adjectifs suivants, merci de sélectionner celui qui caractérise le mieux la société idéale que vous souhaitez pour la France après l'épidémie ?

Base : Ensemble (1000)

Quelle société idéale souhaitez-vous pour l'après-épidémie ?

/ 8

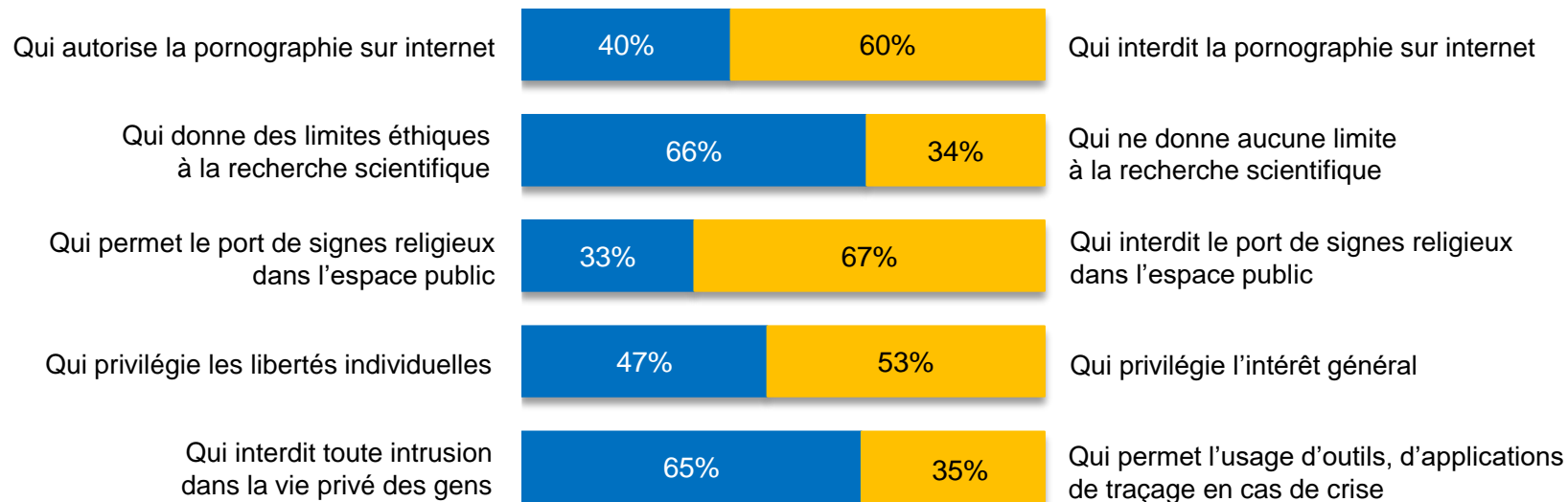


V6-13-Parmi les couples d'adjectifs suivants, merci de sélectionner celui qui caractérise le mieux la société idéale que vous souhaitez pour la France après l'épidémie ?

Base : Ensemble (1000)

Quelle société idéale souhaitez-vous pour l'après-épidémie ?

/ 9

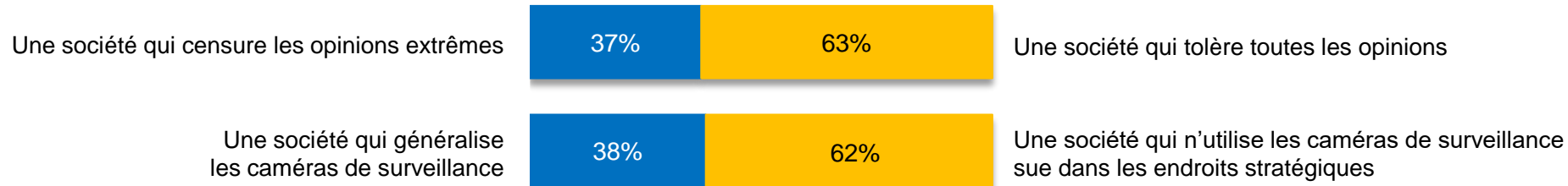


V6-13-Parmi les couples d'adjectifs suivants, merci de sélectionner celui qui caractérise le mieux la société idéale que vous souhaitez pour la France après l'épidémie ?

Base : Ensemble (1000)

Quelle société idéale souhaitez-vous pour l'après-épidémie ?

/ 10



V6-13-Parmi les couples d'adjectifs suivants, merci de sélectionner celui qui caractérise le mieux la société idéale que vous souhaitez pour la France après l'épidémie ?

Base : Ensemble (1000)